

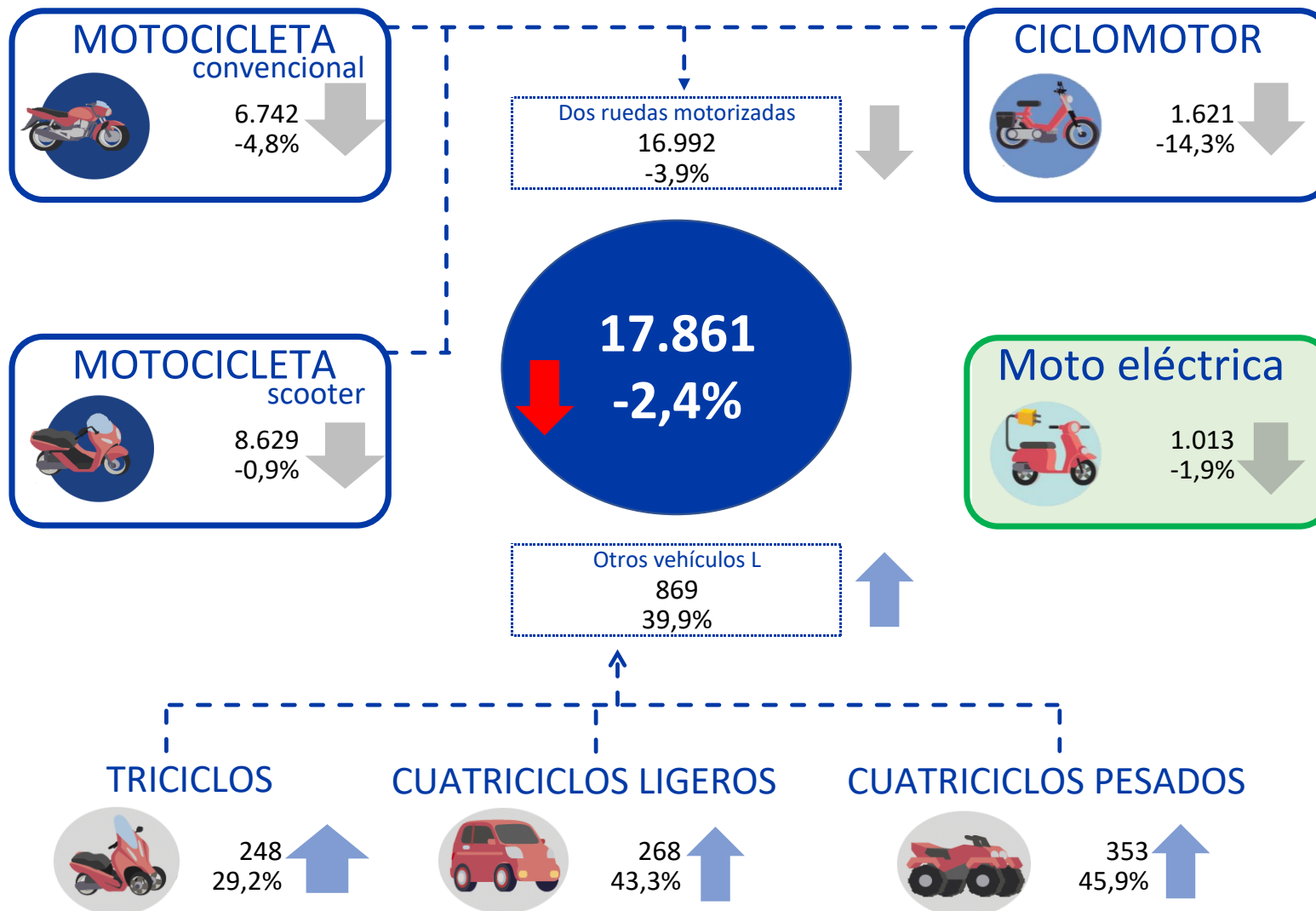
**RESUMEN ESTADÍSTICO
VEHÍCULOS NUEVOS
SECTOR DOS RUEDAS**

anesdor

ASOCIACIÓN NACIONAL DE EMPRESAS DEL SECTOR DE DOS RUEDAS

SEPTIEMBRE 2021

Datos de matriculación de la categoría L. Mes de SEPTIEMBRE



ÍNDICE

1. Resumen Sector dos ruedas
2. Motocicletas
3. Ciclomotores
4. Otros vehículos ligeros

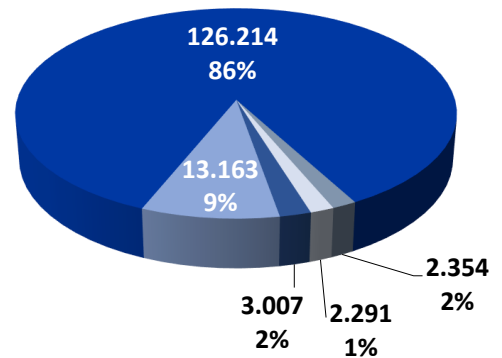
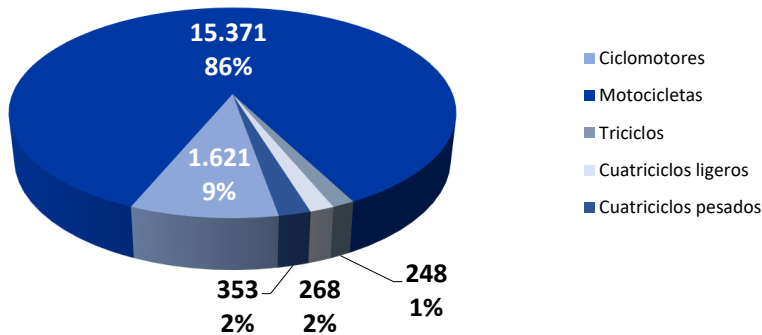
MATRICULACIONES VEHÍCULOS NUEVOS SECTOR DOS RUEDAS

SEPTIEMBRE 2021

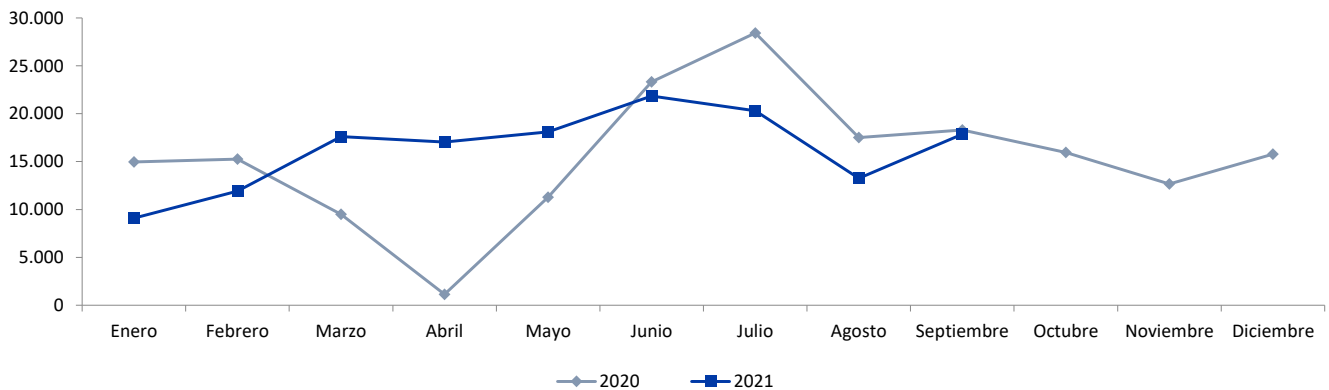
Mercado	Uds. 2021	Variación
Ciclomotores	1.621	-14,3%
Motocicletas	15.371	-2,7%
Triciclos	248	29,2%
Cuatriciclos ligeros	268	43,3%
Cuatriciclos pesados	353	45,9%
SECTOR DOS RUEDAS	17.861	-2,4%

ACUMULADO ANUAL

Mercado	Uds. 2021	Variación
Ciclomotores	13.163	-18,3%
Motocicletas	126.214	6,4%
Triciclos	2.354	33,6%
Cuatriciclos ligeros	2.291	61,9%
Cuatriciclos pesados	3.007	69,2%
SECTOR DOS RUEDAS	147.029	5,2%

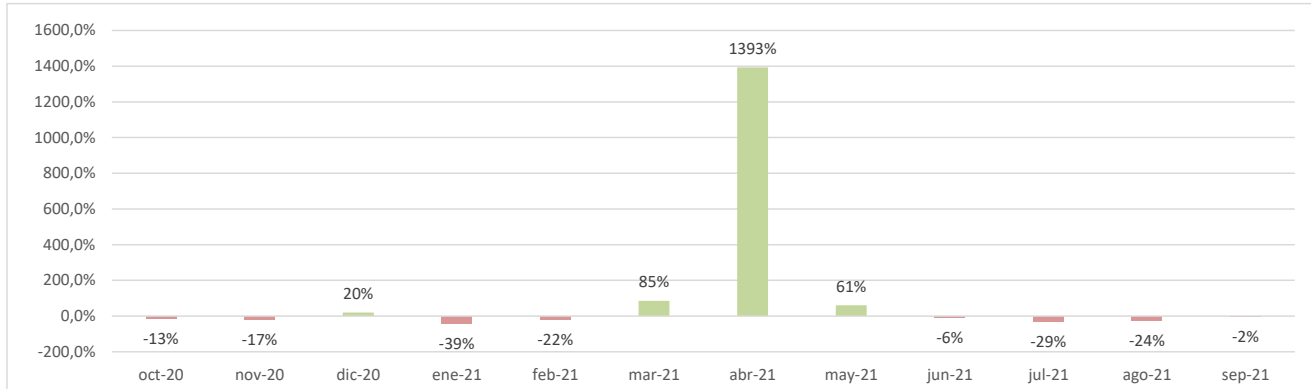


EVOLUCIÓN SECTOR DOS RUEDAS 2021 vs 2020



MATRICULACIONES VEHÍCULOS NUEVOS SECTOR DOS RUEDAS

EVOLUCIÓN CRECIMIENTO SECTOR DOS RUEDAS ÚLTIMOS 12 MESES



MATRICULACIONES COMUNIDAD AUTÓNOMA

	SEPTIEMBRE			ACUMULADO ANUAL		
	Uds. 2021	I.P.M.	Variación	Uds. 2021	I.P.M.	Variación
ANDALUCÍA	3.758	21,0%	0,2%	30.526	20,8%	14,9%
ARAGÓN	366	2,0%	-16,6%	2.886	2,0%	10,6%
ASTURIAS	286	1,6%	15,8%	2.400	1,6%	20,6%
ISLAS BALEARES	620	3,5%	11,1%	6.036	4,1%	24,9%
CANARIAS	710	4,0%	-3,7%	5.940	4,0%	5,9%
CANTABRIA	214	1,2%	5,9%	1.800	1,2%	7,5%
CASTILLA LA MANCHA	415	2,3%	-5,0%	4.065	2,8%	15,8%
CASTILLA Y LEÓN	471	2,6%	0,2%	4.423	3,0%	22,3%
CATALUÑA	4.436	24,8%	-6,5%	33.979	23,1%	-7,8%
CEUTA Y MELILLA	136	0,8%	0,7%	1.065	0,7%	10,2%
EXTREMADURA	259	1,5%	-1,9%	2.279	1,6%	19,2%
GALICIA	572	3,2%	3,2%	5.404	3,7%	12,8%
LA RIOJA	67	0,4%	-23,9%	728	0,5%	7,2%
MADRID	2.239	12,5%	1,0%	18.667	12,7%	-6,7%
MURCIA	561	3,1%	1,6%	4.332	2,9%	15,0%
NAVARRA	199	1,1%	11,2%	1.592	1,1%	8,1%
PAÍS VASCO	547	3,1%	-18,8%	5.129	3,5%	4,7%
COMUNIDAD VALENCIANA	2.005	11,2%	-2,5%	15.778	10,7%	13,2%

*I.P.M.: Índice de penetración del mercado

SECTOR DOS RUEDAS

- **CICLOMOTORES:** vehículo de dos o tres ruedas para el transporte de pasajeros o mercancías provisto de un motor de cilindrada no superior a 50 cm³ y con velocidad máxima por construcción no superior a 45 km/h



- **MOTOCICLETAS:** vehículo de dos ruedas o tres ruedas asimétricas respecto al eje medio longitudinal sin sidecar provisto de un motor de cilindrada superior a 50 cm³ y/o velocidad máxima de construcción superior a 45 km/h



- **OTROS VEHÍCULOS LIGEROS**

TRICICLOS: vehículo de tres ruedas simétricas para el transporte de pasajeros o mercancías provisto de un motor de cilindrada superior a 50 cm³ y/o velocidad máxima de construcción superior a 45 km/h



CUATRICICLOS LIGEROS: Vehículos de cuatro ruedas cuya masa en vacío sea inferior o igual a 350 kg, no incluida la masa de las baterías en el caso de los vehículos eléctricos, cuya velocidad máxima por construcción no sea superior a 45 km/h y con un motor de cilindrada inferior o igual a 50 cm³ para los motores de explosión de encendido por chispa (positiva), o inferior o igual a 500 cm³ para los demás motores de combustión interna, cuya potencia máxima neta sea inferior o igual a 6kw, y sus dimensiones máximas sean de 3.000 mm de largo y 1.500mm de ancho.



CUATRICICLOS PESADOS: vehículo de cuatro o más ruedas fabricado para usos muy concretos

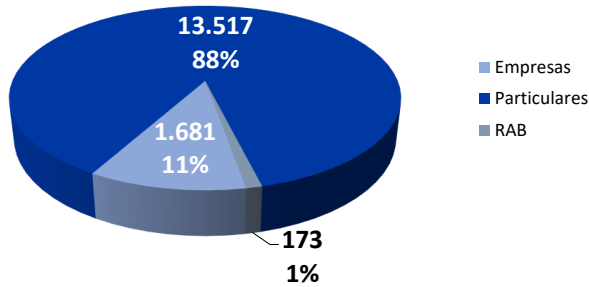


MATRICULACIONES VEHÍCULOS NUEVOS MOTOCICLETAS

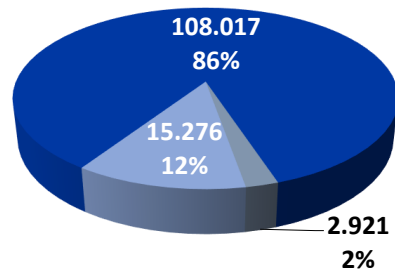
SEPTIEMBRE 2021		ACUMULADO ANUAL	
Uds. 2021	Variación	Uds. 2021	Variación
15.371	-2,7%	126.214	6,4%

VENTA POR CANALES

SEPTIEMBRE 2021



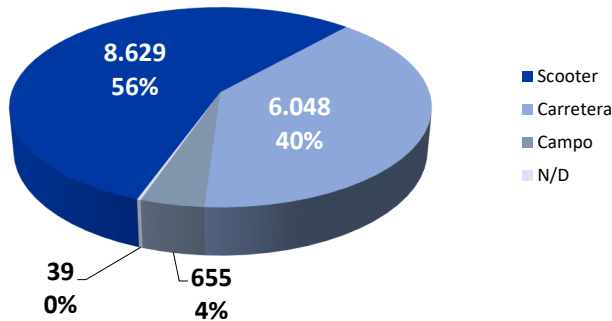
Ac. anual 2021



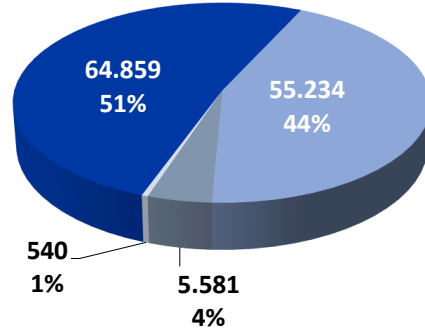
DETALLES POR SEGMENTO

TIPO DE USO

SEPTIEMBRE 2021

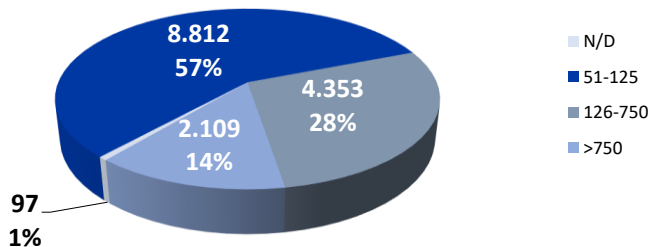


Ac. anual 2021

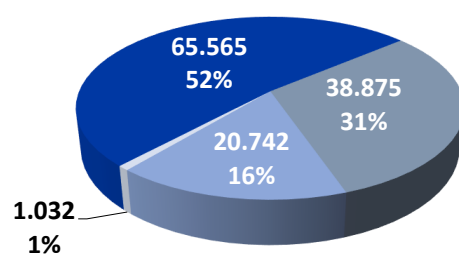


CILINDRADA

SEPTIEMBRE 2021



Ac. anual 2021



MATRICULACIONES VEHÍCULOS NUEVOS MOTOCICLETAS

DETALLES POR SEGMENTO

TIPO DE COMBUSTIBLE

	SEPTIEMBRE 2021			ACUMULADO ANUAL		
	Uds. 2021	I.P.M.	Variación	Uds. 2021	I.P.M.	Variación
Eléctrico	552	3,6%	-0,5%	4.685	3,7%	-23,5%
Gasolina	14.819	96,4%	-2,7%	121.529	96,3%	8,0%
Sin identificar	0	0,0%		0	0,0%	

TOP 10 MARCAS

Marca	SEPTIEMBRE			ACUMULADO ANUAL			
	Uds. 2021	I.P.M.	Variación	Uds. 2021	Ranking	I.P.M.	Variación
1. HONDA	3.784	24,6%	19,0%	27.598	1	21,9%	25,3%
2. YAMAHA	1.954	12,7%	-1,1%	18.029	2	14,3%	3,7%
3. PIAGGIO	1.147	7,5%	-5,0%	8.707	4	6,9%	7,9%
4. KYMCO	1.119	7,3%	-16,6%	7.994	5	6,3%	-37,7%
5. SYM	951	6,2%	-7,9%	6.749	6	5,3%	17,2%
6. BMW	878	5,7%	-30,6%	9.647	3	7,6%	22,7%
7. KAWASAKI	548	3,6%	-6,8%	5.624	7	4,5%	-11,9%
8. KTM	448	2,9%	-43,1%	4.534	8	3,6%	1,3%
9. ZONTES	423	2,8%	271,1%	2.892	9	2,3%	789,8%
10. KEEWAY	270	1,8%	-5,6%	2.033	13	1,6%	-1,5%
OTRAS MARCAS	3.849	25,0%		32.407		25,7%	

TOP 10 MODELOS

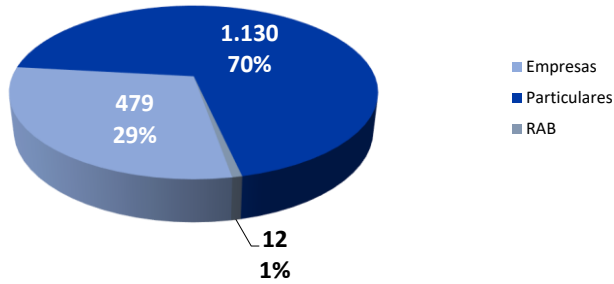
Marca	SEPTIEMBRE			ACUMULADO ANUAL			
	Uds. 2021	I.P.M.	Variación	Uds. 2021	Ranking	I.P.M.	Variación
1. HONDA PCX 125	809	5,3%	12,4%	4.787	1	3,8%	9,3%
2. YAMAHA NMAX 125	691	4,5%	297,1%	4.625	2	3,7%	26,2%
3. HONDA SH 125I	625	4,1%	67,1%	3.800	4	3,0%	17,7%
4. PIAGGIO LIBERTY IGET ABS	600	3,9%	15,2%	3.680	5	2,9%	16,8%
5. KYMCO AGILITY CITY 125	559	3,6%	-14,4%	4.134	3	3,3%	-13,1%
6. SYM SYMPHONY 125	529	3,4%	6,4%	3.333	6	2,6%	19,0%
7. HONDA FORZA 125	316	2,1%	-7,9%	2.585	7	2,0%	27,0%
8. HONDA X-ADV	264	1,7%	106,3%	1.606	13	1,3%	71,0%
9. PEUGEOT TWEET 125I	241	1,6%	51,6%	1.695	12	1,3%	-0,9%
10. HONDA VISION 110	223	1,5%	-23,1%	1.251	20	1,0%	-9,3%
OTROS MODELOS	10.514	68,4%		94.718		75,0%	

MATRICULACIONES VEHÍCULOS NUEVOS CICLOMOTORES

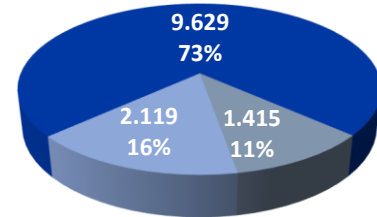
SEPTIEMBRE 2021		ACUMULADO ANUAL	
Uds. 2021	Variación	Uds. 2021	Variación
1.621	-14,3%	13.163	-18,3%

VENTA POR CANALES

SEPTIEMBRE



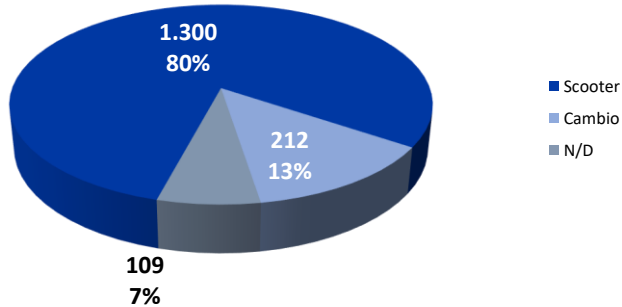
ACUMULADO ANUAL



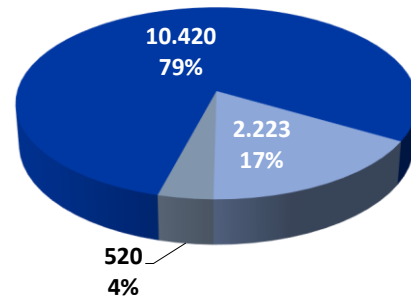
DETALLES POR SEGMENTO

TIPO DE SEGMENTO

SEPTIEMBRE



ACUMULADO ANUAL



MATRICULACIONES VEHÍCULOS NUEVOS CICLOMOTORES

DETALLES POR SEGMENTO

TIPO DE COMBUSTIBLE

	SEPTIEMBRE 2021			ACUMULADO ANUAL		
	Uds. 2021	I.P.M.	Variación	Uds. 2021	I.P.M.	Variación
Eléctrico	461	28,4%	-3,6%	3.750	28,5%	-44,9%
Gasolina	1.160	71,6%	-18,0%	9.413	71,5%	1,3%

TOP 10 MARCAS

Marca	SEPTIEMBRE			ACUMULADO ANUAL			
	Uds. 2021	I.P.M.	Variación	Uds. 2021	Ranking	I.P.M.	Variación
1. PIAGGIO	295	18,2%	-3,6%	1.913	1	14,5%	-11,6%
2. PEUGEOT	223	13,8%	-18,9%	1.835	2	13,9%	7,9%
3. KYMCO	174	10,7%	0,6%	1.200	4	9,1%	10,5%
4. RIEJU	136	8,4%	46,2%	1.397	3	10,6%	100,7%
5. SYM	127	7,8%	-23,5%	1.186	5	9,0%	1,8%
6. URBAN ELECTRIC MOTORS	106	6,5%		218	10	1,7%	10800,0%
7. APRILIA	92	5,7%	-30,8%	593	7	4,5%	-14,7%
8. NIU	54	3,3%	237,5%	1.121	6	8,5%	160,1%
9. SHERCO	30	1,9%	500,0%	201	11	1,5%	240,7%
9. VASSLA	30	1,9%		43	39	0,3%	-20,4%
OTRAS MARCAS	354	21,8%		3.456		26,3%	

TOP 10 MODELOS

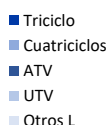
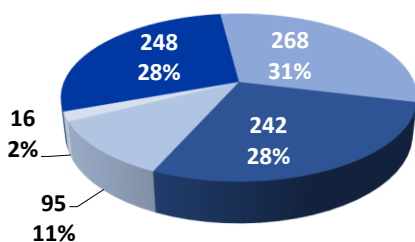
Marca	SEPTIEMBRE			ACUMULADO ANUAL			
	Uds. 2021	I.P.M.	Variación	Uds. 2021	Ranking	I.P.M.	Variación
1. PEUGEOT TWEET 50	160	9,9%	55,3%	1.126	2	8,6%	28,1%
2. RIEJU MRT 50	132	8,1%	91,3%	1.324	1	10,1%	138,6%
3. KYMCO AGILITY CITY 50	113	7,0%	-17,5%	811	4	6,2%	-13,1%
4. URBAN ELECTRIC MOTORS LX05	106	6,5%		218	13	1,7%	10800,0%
5. PIAGGIO LIBERTY 50 IGET	91	5,6%	12,3%	598	5	4,5%	9,1%
6. PIAGGIO VESPA PRIMAVERA 4T	86	5,3%	22,9%	487	7	3,7%	10,7%
7. APRILIA SXR 50	71	4,4%		104	28	0,8%	
8. SYM SYMPHONY 50	64	3,9%	-12,3%	437	8	3,3%	-17,7%
9. KYMCO AGILITY 50	61	3,8%	69,4%	389	9	3,0%	154,2%
10. PIAGGIO LIBERTY 50 DEL.	41	2,5%		142	20	1,1%	
OTROS MODELOS	696	42,9%		7.527		57,2%	

MATRICULACIONES VEHÍCULOS NUEVOS OTROS VEHÍCULOS LIGEROS

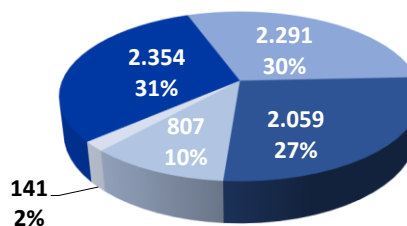
SEPTIEMBRE 2021			ACUMULADO ANUAL	
Uds. 2021	Variación		Uds. 2021	Variación
248	29,2%	Triciclos	2.354	33,6%
268	43,3%	Cuatriciclos ligeros	2.291	61,9%
353	45,9%	Cuatriciclos pesados	3.007	69,2%

TIPO DE USO

SEPTIEMBRE



ACUMULADO ANUAL



TRICICLOS

VENTA POR CANALES

SEPTIEMBRE 2021			ACUMULADO ANUAL	
Uds. 2021	Variación		Uds. 2021	Variación
20	-28,6%	Empresa	532	63,2%
227	46,5%	Particulares	1.811	28,8%
1	-88,9%	RAB	11	-63,3%

TIPO DE COMBUSTIBLE

SEPTIEMBRE 2021			ACUMULADO ANUAL	
Uds. 2021	Variación		Uds. 2021	Variación
248	29,2%	Gasolina	2.353	33,5%
0		Eléctrico	1	

TOP 3 MARCAS

Marca	SEPTIEMBRE			ACUMULADO ANUAL			
	Uds. 2021	I.P.M.	Variación	Uds. 2021	Ranking	I.P.M.	Variación
1. YAMAHA	113	45,6%	289,7%	805	2	34,2%	209,6%
2. PIAGGIO	92	37,1%	-15,6%	1.097	1	46,6%	17,8%
3. PEUGEOT	31	12,5%	55,0%	265	3	11,3%	26,2%
OTRAS MARCAS	12	4,8%		187		7,9%	

TOP 3 MODELOS

Marca y Modelo	SEPTIEMBRE			ACUMULADO ANUAL			
	Uds. 2021	I.P.M.	Variación	Uds. 2021	Ranking	I.P.M.	Variación
1. YAMAHA TRICITY 300	113	45,6%	289,7%	805	1	34,2%	209,6%
2. PIAGGIO MP3 300 LT	38	15,3%	-9,5%	369	3	15,7%	39,8%
3. PEUGEOT METROPOLIS ACTIVE	31	12,5%	55,0%	265	4	11,3%	26,2%
OTROS MODELOS	66	26,6%		915		38,9%	

MATRICULACIONES VEHÍCULOS NUEVOS OTROS VEHÍCULOS LIGEROS

CUATRICICLOS LIGEROS

VENTA POR CANALES

SEPTIEMBRE 2021			ACUMULADO ANUAL	
Uds. 2021	Variación		Uds. 2021	Variación
46	58,6%	Empresa	526	116,5%
203	34,4%	Particulares	1.630	40,2%
19	171,4%	RAB	135	1400,0%

TIPO DE COMBUSTIBLE

SEPTIEMBRE 2021			ACUMULADO ANUAL	
Uds. 2021	Variación		Uds. 2021	Variación
35	-2,8%	Gasolina	266	52,9%
136	3,0%	Diésel	1.427	28,7%
97	410,5%	Eléctrico	598	353,0%

TOP 3 MARCAS

Marca	SEPTIEMBRE			ACUMULADO ANUAL			
	Uds. 2021	I.P.M.	Variación	Uds. 2021	Ranking	I.P.M.	Variación
1. AIXAM	67	25,0%	-11,8%	679	1	29,6%	12,4%
2. CITROËN	54	20,1%		322	4	14,1%	
3. LIGIER	50	18,7%	25,0%	505	2	22,0%	55,9%
3. MICROCAR	50	18,7%	0,0%	451	3	19,7%	33,0%
OTRAS MARCAS	47	17,5%		334		14,6%	

TOP 3 MODELOS

Marca y Modelo	SEPTIEMBRE			ACUMULADO ANUAL			
	Uds. 2021	I.P.M.	Variación	Uds. 2021	Ranking	I.P.M.	Variación
1. CITROËN AMI	54	20,1%		322	2	14,1%	
2. LIGIER JSS0 DCI	40	14,9%	0,0%	383	1	16,7%	18,2%
3. AIXAM CITY	30	11,2%	11,1%	250	4	10,9%	23,2%
OTROS MODELOS	144	53,7%		1.336		58,3%	

MATRICULACIONES VEHÍCULOS NUEVOS OTROS VEHÍCULOS LIGEROS

CUATRICICLOS PESADOS

VENTA POR CANALES

SEPTIEMBRE 2021			ACUMULADO ANUAL	
Uds. 2021	Variación		Uds. 2021	Variación
89	-21,2%	Empresa	865	37,3%
253	102,4%	Particulares	2.093	87,4%
11	175,0%	RAB	49	63,3%

TIPO DE COMBUSTIBLE

SEPTIEMBRE 2021			ACUMULADO ANUAL	
Uds. 2021	Variación		Uds. 2021	Variación
16	-5,9%	Diésel	128	28,0%
322	59,4%	Gasolina	2.747	71,8%
15	-34,8%	Eléctrico	132	69,2%

TOP 3 MARCAS

Marca	SEPTIEMBRE			ACUMULADO ANUAL			
	Uds. 2021	I.P.M.	Variación	Uds. 2021	Ranking	I.P.M.	Variación
1. CF MOTO	101	28,6%	102,0%	870	1	28,9%	79,0%
2. KYMCO	57	16,1%	5600,0%	273	4	9,1%	13550,0%
3. LINHAI	47	13,3%	30,6%	456	3	15,2%	58,3%
OTRAS MARCAS	148	41,9%		1.408		46,8%	

TOP 3 MODELOS

Marca y Modelo	SEPTIEMBRE			ACUMULADO ANUAL			
	Uds. 2021	I.P.M.	Variación	Uds. 2021	Ranking	I.P.M.	Variación
1. KYMCO MXU 300	32	9,1%	3100,0%	170	5	5,7%	16900,0%
1. SEGWAY AT6	32	9,1%		126	9	4,2%	
2. CF MOTO CF500-2	30	8,5%	50,0%	331	1	11,0%	59,9%
OTROS MODELOS	259	73,4%		2.380		79,1%	