

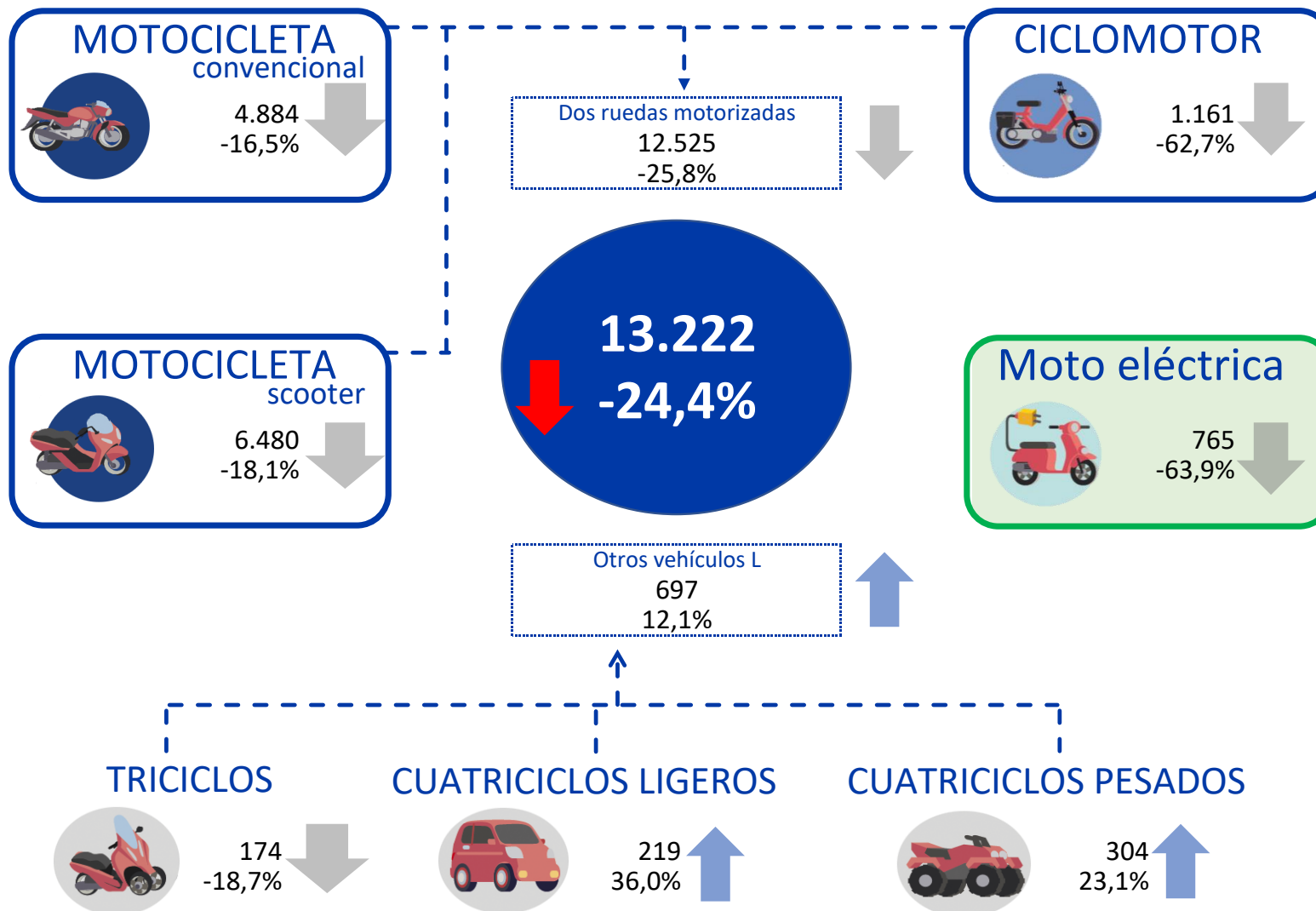
**RESUMEN ESTADÍSTICO
VEHÍCULOS NUEVOS
SECTOR DOS RUEDAS**

anesdor

ASOCIACIÓN NACIONAL DE EMPRESAS DEL SECTOR DE DOS RUEDAS

AGOSTO 2021

Datos de matriculación de la categoría L. Mes de AGOSTO



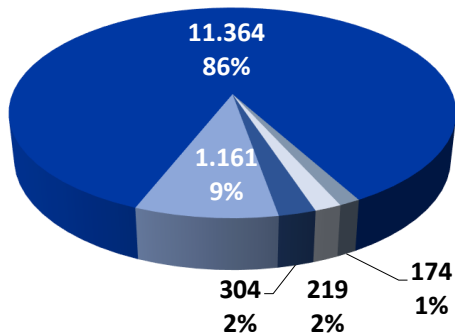
ÍNDICE

1. Resumen Sector dos ruedas
2. Motocicletas
3. Ciclomotores
4. Otros vehículos ligeros

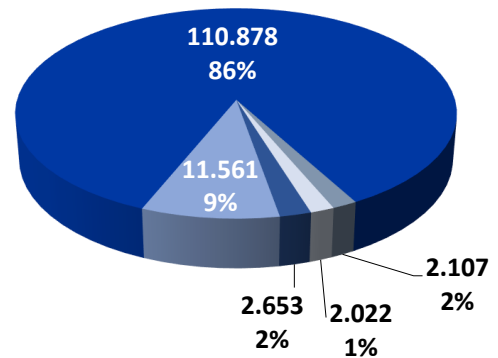
MATRICULACIONES VEHÍCULOS NUEVOS SECTOR DOS RUEDAS

Mercado	AGOSTO 2021	
	Uds. 2021	Variación
Ciclomotores	1.161	-62,7%
Motocicletas	11.364	-17,4%
Triciclos	174	-18,7%
Cuatriciclos ligeros	219	36,0%
Cuatriciclos pesados	304	23,1%
SECTOR DOS RUEDAS	13.222	-24,4%

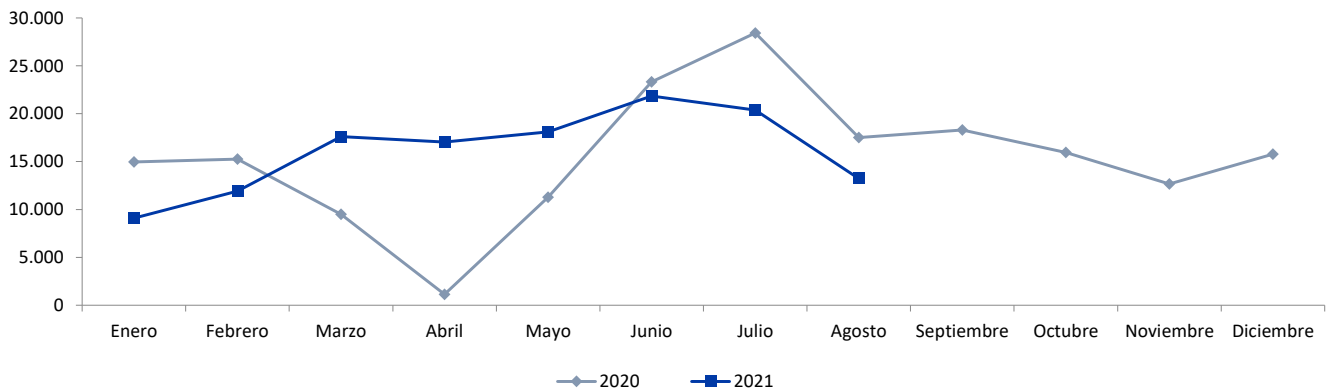
Mercado	ACUMULADO ANUAL	
	Uds. 2021	Variación
Ciclomotores	11.561	-18,6%
Motocicletas	110.878	7,8%
Triciclos	2.107	34,2%
Cuatriciclos ligeros	2.022	64,7%
Cuatriciclos pesados	2.653	72,8%
SECTOR DOS RUEDAS	129.221	6,4%



- Ciclomotores
- Motocicletas
- Triciclos
- Cuatriciclos ligeros
- Cuatriciclos pesados

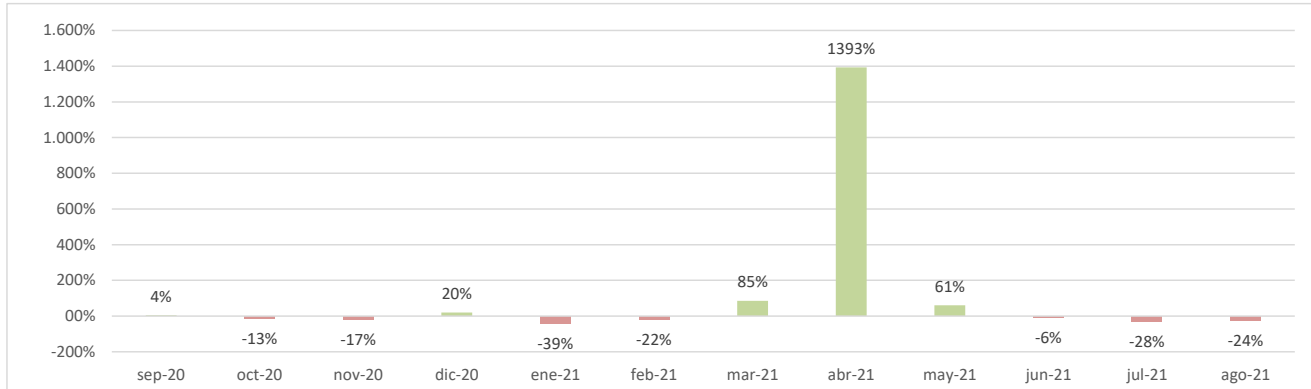


EVOLUCIÓN SECTOR DOS RUEDAS 2021 vs 2020



MATRICULACIONES VEHÍCULOS NUEVOS SECTOR DOS RUEDAS

EVOLUCIÓN CRECIMIENTO SECTOR DOS RUEDAS ÚLTIMOS 12 MESES



MATRICULACIONES COMUNIDAD AUTÓNOMA

	AGOSTO			ACUMULADO ANUAL		
	Uds. 2021	I.P.M.	Variación	Uds. 2021	I.P.M.	Variación
ANDALUCÍA	2.982	22,6%	-15,1%	26.786	20,7%	17,4%
ARAGÓN	283	2,1%	-4,7%	2.522	2,0%	16,2%
ASTURIAS	328	2,5%	3,8%	2.112	1,6%	21,2%
ISLAS BALEARES	737	5,6%	11,7%	5.418	4,2%	26,8%
CANARIAS	667	5,0%	-12,2%	5.233	4,0%	7,4%
CANTABRIA	160	1,2%	-44,3%	1.585	1,2%	7,7%
CASTILLA LA MANCHA	305	2,3%	-33,4%	3.651	2,8%	18,8%
CASTILLA Y LEÓN	421	3,2%	-12,3%	3.948	3,1%	25,5%
CATALUÑA	2.685	20,3%	-45,3%	29.564	22,9%	-8,0%
CEUTA Y MELILLA	95	0,7%	-14,4%	929	0,7%	11,8%
EXTREMADURA	187	1,4%	-25,5%	2.016	1,6%	22,3%
GALICIA	540	4,1%	-23,0%	4.836	3,7%	14,1%
LA RIOJA	75	0,6%	-13,8%	661	0,5%	11,8%
MADRID	1.392	10,5%	-17,8%	16.436	12,7%	-7,6%
MURCIA	347	2,6%	-14,1%	3.772	2,9%	17,4%
NAVARRA	172	1,3%	-12,7%	1.392	1,1%	7,6%
PAÍS VASCO	360	2,7%	-39,5%	4.582	3,5%	8,5%
COMUNIDAD VALENCIANA	1.486	11,2%	-16,6%	13.778	10,7%	15,9%

*I.P.M.: Índice de penetración del mercado

SECTOR DOS RUEDAS

- **CICLOMOTORES:** vehículo de dos o tres ruedas para el transporte de pasajeros o mercancías provisto de un motor de cilindrada no superior a 50 cm³ y con velocidad máxima por construcción no superior a 45 km/h



- **MOTOCICLETAS:** vehículo de dos ruedas o tres ruedas asimétricas respecto al eje medio longitudinal sin sidecar provisto de un motor de cilindrada superior a 50 cm³ y/o velocidad máxima de construcción superior a 45 km/h



- **OTROS VEHÍCULOS LIGEROS**

TRICICLOS: vehículo de tres ruedas simétricas para el transporte de pasajeros o mercancías provisto de un motor de cilindrada superior a 50 cm³ y/o velocidad máxima de construcción superior a 45 km/h



CUATRICICLOS LIGEROS: Vehículos de cuatro ruedas cuya masa en vacío sea inferior o igual a 350 kg, no incluida la masa de las baterías en el caso de los vehículos eléctricos, cuya velocidad máxima por construcción no sea superior a 45 km/h y con un motor de cilindrada inferior o igual a 50 cm³ para los motores de explosión de encendido por chispa (positiva), o inferior o igual a 500 cm³ para los demás motores de combustión interna, cuya potencia máxima neta sea inferior o igual a 6kw, y sus dimensiones máximas sean de 3.000 mm de largo y 1.500mm de ancho.



CUATRICICLOS PESADOS: vehículo de cuatro o más ruedas fabricado para usos muy concretos

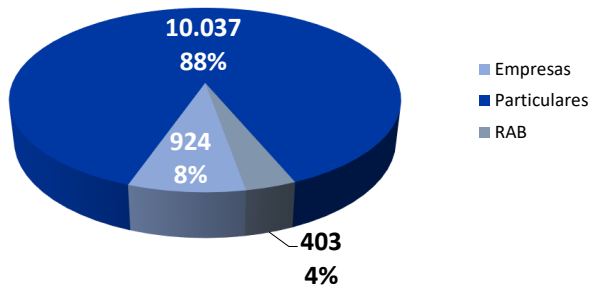


MATRICULACIONES VEHÍCULOS NUEVOS MOTOCICLETAS

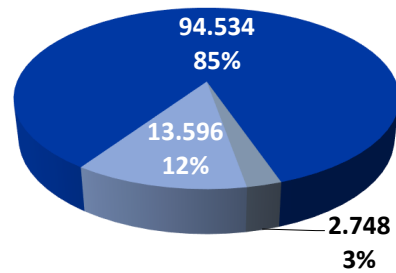
AGOSTO 2021		ACUMULADO ANUAL	
Uds. 2021	Variación	Uds. 2021	Variación
11.364	-17,4%	110.878	7,8%

VENTA POR CANALES

AGOSTO 2021



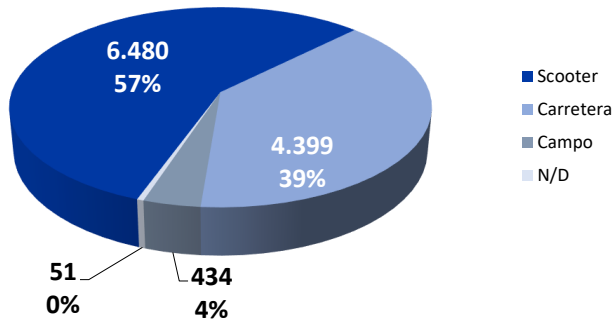
Ac. anual 2021



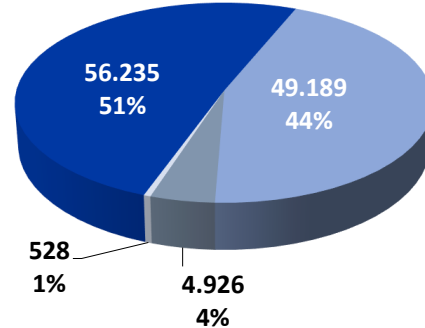
DETALLES POR SEGMENTO

TIPO DE USO

AGOSTO 2021

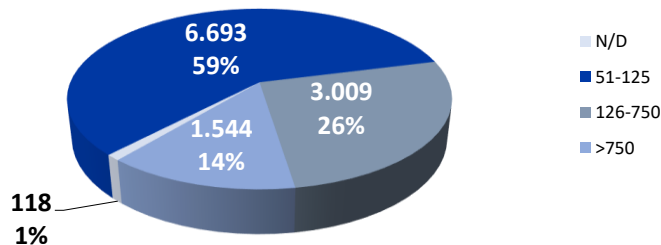


Ac. anual 2021

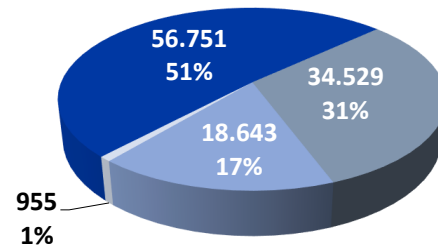


CILINDRADA

AGOSTO 2021



Ac. anual 2021



MATRICULACIONES VEHÍCULOS NUEVOS MOTOCICLETAS

DETALLES POR SEGMENTO

TIPO DE COMBUSTIBLE

	AGOSTO 2021			ACUMULADO ANUAL		
	Uds. 2021	I.P.M.	Variación	Uds. 2021	I.P.M.	Variación
Eléctrico	478	4,2%	55,7%	4.133	3,7%	-25,8%
Gasolina	10.886	95,8%	-19,1%	106.745	96,3%	9,7%
Sin identificar	0	0,0%		0	0,0%	

TOP 10 MARCAS

Marca	AGOSTO			ACUMULADO ANUAL			
	Uds. 2021	I.P.M.	Variación	Uds. 2021	Ranking	I.P.M.	Variación
1. HONDA	2.677	23,6%	4,8%	23.818	1	21,5%	26,4%
2. YAMAHA	1.487	13,1%	-25,3%	16.076	2	14,5%	4,3%
3. PIAGGIO	966	8,5%	-6,0%	7.569	4	6,8%	10,4%
4. KYMCO	854	7,5%	-56,8%	6.875	5	6,2%	-40,1%
5. SYM	852	7,5%	13,8%	5.798	6	5,2%	22,7%
6. BMW	655	5,8%	-21,8%	8.774	3	7,9%	33,0%
7. KAWASAKI	403	3,5%	-26,7%	5.076	7	4,6%	-12,5%
8. KTM	363	3,2%	-11,7%	4.087	8	3,7%	10,8%
9. ZONTES	301	2,6%	785,3%	2.469	9	2,2%	1070,1%
10. SILENCE	238	2,1%	164,4%	1.994	17	1,8%	-49,3%
OTRAS MARCAS	2.568	22,6%		28.342		25,6%	

TOP 10 MODELOS

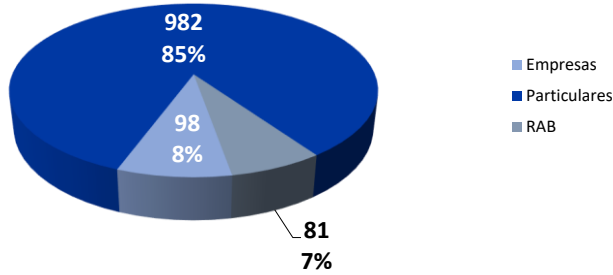
Marca	AGOSTO			ACUMULADO ANUAL			
	Uds. 2021	I.P.M.	Variación	Uds. 2021	Ranking	I.P.M.	Variación
1. HONDA PCX 125	588	5,2%	-13,1%	3.978	1	3,6%	8,7%
2. KYMCO AGILITY CITY 125	476	4,2%	-20,3%	3.575	3	3,2%	-12,9%
3. SYM SYMPHONY 125	468	4,1%	28,9%	2.804	6	2,5%	21,6%
4. HONDA SH 125I	449	4,0%	61,5%	3.175	4	2,9%	11,2%
5. PIAGGIO LIBERTY IGET ABS	386	3,4%	-4,2%	3.080	5	2,8%	17,2%
6. YAMAHA NMAX 125	339	3,0%	19,4%	3.934	2	3,5%	12,7%
7. HONDA FORZA 125	236	2,1%	-17,8%	2.269	7	2,0%	34,0%
8. PIAGGIO VESPA PRIMAVERA 125	227	2,0%	13,5%	1.364	13	1,2%	25,9%
9. YAMAHA X-MAX 125	221	1,9%	-36,5%	2.056	8	1,9%	-6,7%
10. HONDA FORZA 350	212	1,9%		1.721	11	1,6%	
OTROS MODELOS	7.762	68,3%		82.922		74,8%	

MATRICULACIONES VEHÍCULOS NUEVOS CICLOMOTORES

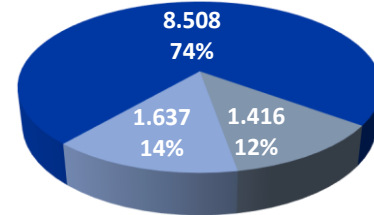
AGOSTO 2021		ACUMULADO ANUAL	
Uds. 2021	Variación	Uds. 2021	Variación
1.161	-62,7%	11.561	-18,6%

VENTA POR CANALES

AGOSTO



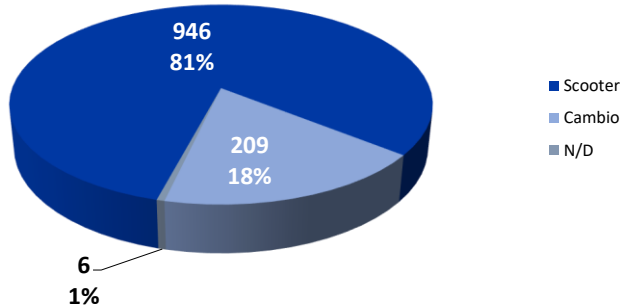
ACUMULADO ANUAL



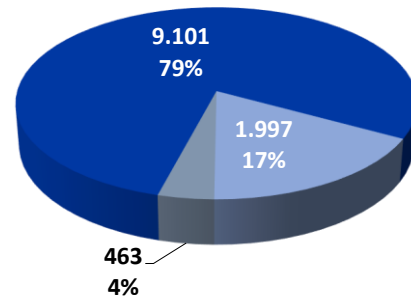
DETALLES POR SEGMENTO

TIPO DE SEGMENTO

AGOSTO



ACUMULADO ANUAL



MATRICULACIONES VEHÍCULOS NUEVOS CICLOMOTORES

DETALLES POR SEGMENTO

TIPO DE COMBUSTIBLE

	AGOSTO 2021			ACUMULADO ANUAL		
	Uds. 2021	I.P.M.	Variación	Uds. 2021	I.P.M.	Variación
Eléctrico	287	24,7%	-84,2%	3.312	28,6%	-47,7%
Gasolina	874	75,3%	-32,8%	8.249	71,4%	4,7%

TOP 10 MARCAS

Marca	AGOSTO			ACUMULADO ANUAL			
	Uds. 2021	I.P.M.	Variación	Uds. 2021	Ranking	I.P.M.	Variación
1. PIAGGIO	176	15,2%	-44,3%	1.617	1	14,0%	-13,0%
2. SYM	147	12,7%	6,5%	1.059	5	9,2%	6,0%
3. KYMCO	142	12,2%	-18,9%	1.026	6	8,9%	12,4%
4. RIEJU	140	12,1%	52,2%	1.261	3	10,9%	109,1%
5. PEUGEOT	125	10,8%	-35,6%	1.611	2	13,9%	13,1%
6. APRILIA	55	4,7%	-51,3%	501	7	4,3%	-10,9%
7. VOLTA	37	3,2%		47	36	0,4%	
8. IMF	35	3,0%	-97,4%	110	20	1,0%	-95,8%
9. LVNENG	34	2,9%	88,9%	171	10	1,5%	175,8%
10. SUNRA	29	2,5%	-48,2%	203	9	1,8%	-15,8%
OTRAS MARCAS	241	20,8%		3.955		34,2%	

TOP 10 MODELOS

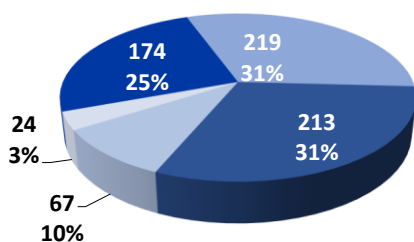
Marca	AGOSTO			ACUMULADO ANUAL			
	Uds. 2021	I.P.M.	Variación	Uds. 2021	Ranking	I.P.M.	Variación
1. RIEJU MRX 50	125	10,8%		403	6	3,5%	
2. KYMCO AGILITY CITY 50	96	8,3%	-35,1%	698	4	6,0%	-12,3%
3. SYM JET 14-50	82	7,1%	39,0%	509	5	4,4%	20,3%
4. PIAGGIO VESPA PRIMAVERA 4T	71	6,1%	-23,7%	402	7	3,5%	8,6%
5. PEUGEOT TWEET 50	56	4,8%	-45,1%	966	2	8,4%	24,5%
6. KYMCO AGILITY 50	46	4,0%	70,4%	328	9	2,8%	180,3%
6. PIAGGIO LIBERTY 50 2T	46	4,0%		240	12	2,1%	
7. SYM SYMPHONY 50	39	3,4%	-32,8%	373	8	3,2%	-18,6%
8. VOLTA VS2	37	3,2%		47	57	0,4%	
9. IMF EPTIO	35	3,0%	-97,4%	110	26	1,0%	-95,8%
OTROS MODELOS	528	45,5%		7.485		64,7%	

MATRICULACIONES VEHÍCULOS NUEVOS OTROS VEHÍCULOS LIGEROS

AGOSTO 2021			ACUMULADO ANUAL	
Uds. 2021	Variación		Uds. 2021	Variación
174	-18,7%	Triciclos	2.107	34,2%
219	36,0%	Cuatriciclos ligeros	2.022	64,7%
304	23,1%	Cuatriciclos pesados	2.653	72,8%

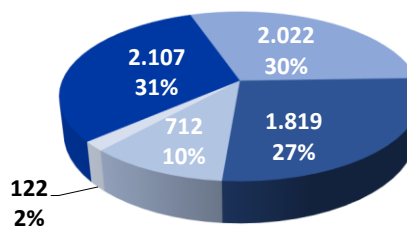
TIPO DE USO

AGOSTO



- Triciclo
- Cuatriciclos
- ATV
- UTV
- Otros L

ACUMULADO ANUAL



TRICICLOS

VENTA POR CANALES

AGOSTO 2021			ACUMULADO ANUAL	
Uds. 2021	Variación		Uds. 2021	Variación
25	-39,0%	Empresa	514	72,5%
149	-12,9%	Particulares	1.583	26,5%
0	-100,0%	RAB	10	-52,4%

TIPO DE COMBUSTIBLE

AGOSTO 2021			ACUMULADO ANUAL	
Uds. 2021	Variación		Uds. 2021	Variación
174	-18,7%	Gasolina	2.106	34,1%
0		Eléctrico	1	

TOP 3 MARCAS

Marca	AGOSTO			ACUMULADO ANUAL			
	Uds. 2021	I.P.M.	Variación	Uds. 2021	Ranking	I.P.M.	Variación
1. PIAGGIO	80	46,0%	-38,0%	1.006	1	47,7%	22,4%
2. YAMAHA	47	27,0%	95,8%	692	2	32,8%	199,6%
3. PEUGEOT	29	16,7%	61,1%	233	3	11,1%	22,6%
OTRAS MARCAS	18	10,3%		176		8,4%	

TOP 3 MODELOS

Marca y Modelo	AGOSTO			ACUMULADO ANUAL			
	Uds. 2021	I.P.M.	Variación	Uds. 2021	Ranking	I.P.M.	Variación
1. YAMAHA TRICITY 300	47	27,0%	95,8%	692	1	32,8%	199,6%
2. PIAGGIO MP3 300 LT	37	21,3%	42,3%	331	3	15,7%	49,1%
3. PEUGEOT METROPOLIS ACTIVE	29	16,7%	61,1%	233	4	11,1%	22,6%
OTROS MODELOS	61	35,1%		851		40,4%	

MATRICULACIONES VEHÍCULOS NUEVOS OTROS VEHÍCULOS LIGEROS

CUATRICICLOS LIGEROS

VENTA POR CANALES

AGOSTO 2021			ACUMULADO ANUAL	
Uds. 2021	Variación		Uds. 2021	Variación
43	30,3%	Empresa	479	123,8%
175	36,7%	Particulares	1.427	41,0%
1		RAB	116	5700,0%

TIPO DE COMBUSTIBLE

AGOSTO 2021			ACUMULADO ANUAL	
Uds. 2021	Variación		Uds. 2021	Variación
29	70,6%	Gasolina	231	67,4%
139	15,8%	Diésel	1.291	32,1%
51	112,5%	Eléctrico	500	342,5%

TOP 3 MARCAS

Marca	AGOSTO			ACUMULADO ANUAL			
	Uds. 2021	I.P.M.	Variación	Uds. 2021	Ranking	I.P.M.	Variación
1. AIXAM	71	32,4%	12,7%	612	1	30,3%	15,9%
2. LIGIER	44	20,1%	10,0%	455	2	22,5%	60,2%
3. MICROCAR	41	18,7%	24,2%	401	3	19,8%	38,8%
OTRAS MARCAS	63	28,8%		554		27,4%	

TOP 3 MODELOS

Marca y Modelo	AGOSTO			ACUMULADO ANUAL			
	Uds. 2021	I.P.M.	Variación	Uds. 2021	Ranking	I.P.M.	Variación
1. CITROËN AMI	40	18,3%		268	2	13,3%	
2. LIGIER JS50 DCI	34	15,5%	-15,0%	343	1	17,0%	20,8%
3. AIXAM CITY	31	14,2%	34,8%	220	4	10,9%	25,0%
OTROS MODELOS	114	52,1%		1.191		58,9%	

MATRICULACIONES VEHÍCULOS NUEVOS OTROS VEHÍCULOS LIGEROS

CUATRICICLOS PESADOS

VENTA POR CANALES

AGOSTO 2021			ACUMULADO ANUAL	
Uds. 2021	Variación		Uds. 2021	Variación
82	-12,8%	Empresa	775	49,9%
214	43,6%	Particulares	1.840	85,5%
8	100,0%	RAB	38	46,2%

TIPO DE COMBUSTIBLE

AGOSTO 2021			ACUMULADO ANUAL	
Uds. 2021	Variación		Uds. 2021	Variación
11	0,0%	Diésel	112	34,9%
272	17,7%	Gasolina	2.427	73,7%
21	320,0%	Eléctrico	114	107,3%

TOP 3 MARCAS

Marca	AGOSTO			ACUMULADO ANUAL			
	Uds. 2021	I.P.M.	Variación	Uds. 2021	Ranking	I.P.M.	Variación
1. CF MOTO	58	19,1%	-32,6%	769	1	29,0%	76,4%
2. LINHAI	54	17,8%	5,9%	409	3	15,4%	62,3%
3. KYMCO	49	16,1%		216	5	8,1%	21500,0%
OTRAS MARCAS	143	47,0%		1.259		47,5%	

TOP 3 MODELOS

Marca y Modelo	AGOSTO			ACUMULADO ANUAL			
	Uds. 2021	I.P.M.	Variación	Uds. 2021	Ranking	I.P.M.	Variación
1. SEGWAY AT6	35	11,5%		94	10	3,5%	
2. KYMCO MXU 300	26	8,6%		138	7	5,2%	
3. LINHAI LH 500	23	7,6%	155,6%	141	6	5,3%	64,0%
OTROS MODELOS	220	72,4%		2.280		85,9%	