

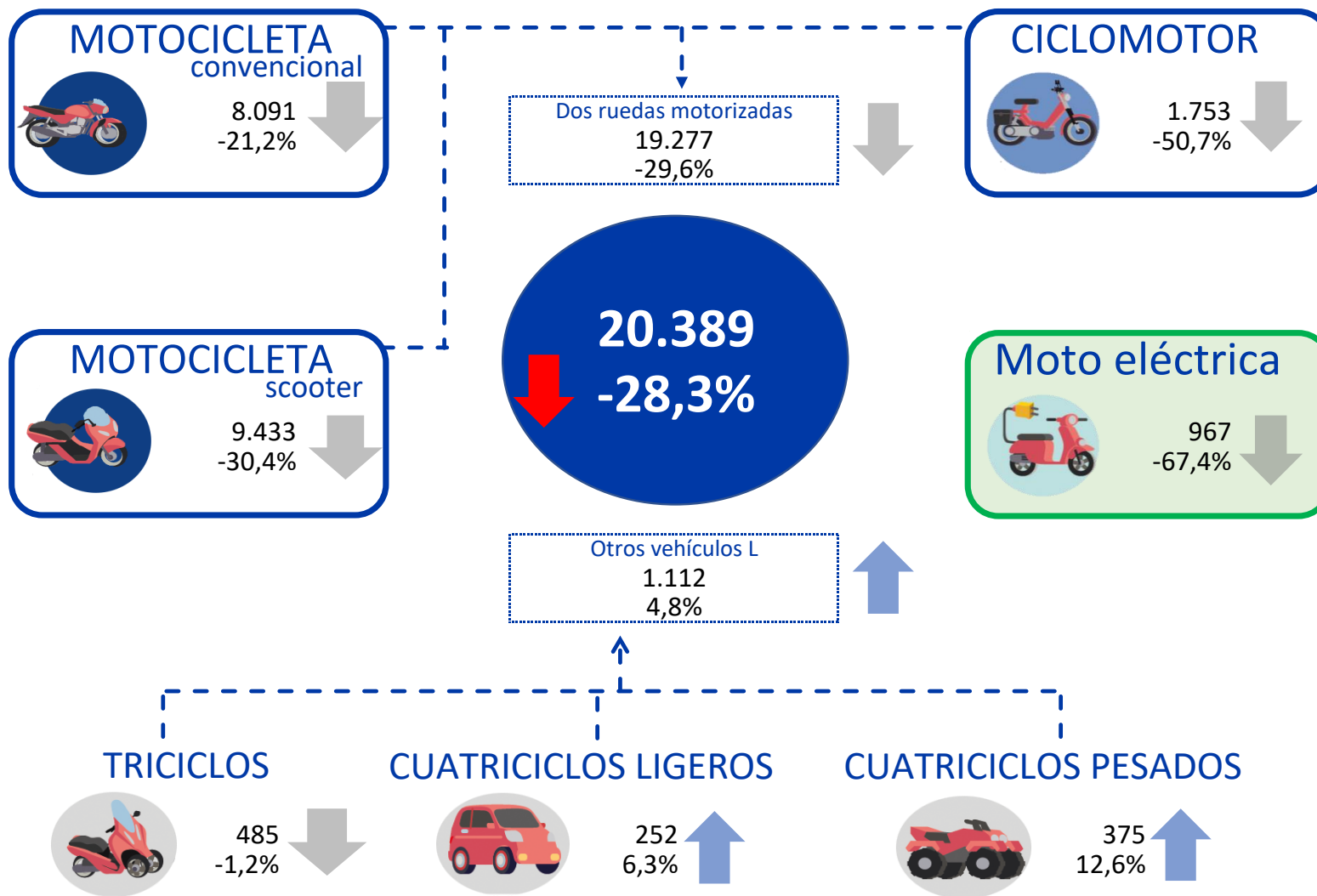
**RESUMEN ESTADÍSTICO
VEHÍCULOS NUEVOS
SECTOR DOS RUEDAS**

anesdor

ASOCIACIÓN NACIONAL DE EMPRESAS DEL SECTOR DE DOS RUEDAS

JULIO 2021

Datos de matriculación de la categoría L. Mes de JULIO



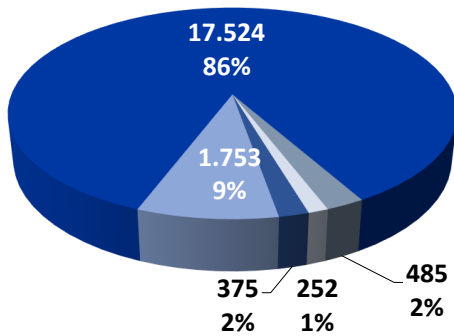
ÍNDICE

1. Resumen Sector dos ruedas
2. Motocicletas
3. Ciclomotores
4. Otros vehículos ligeros

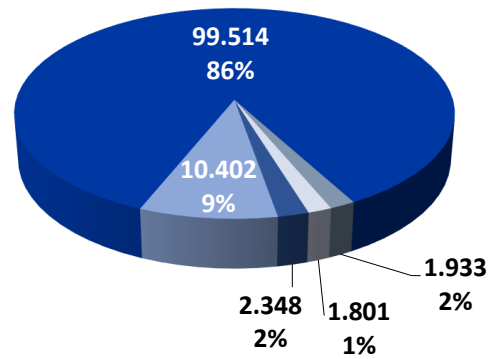
MATRICULACIONES VEHÍCULOS NUEVOS SECTOR DOS RUEDAS

Mercado	JULIO 2021	
	Uds. 2021	Variación
Ciclomotores	1.753	-50,7%
Motocicletas	17.524	-26,4%
Triciclos	485	-1,2%
Cuatriciclos ligeros	252	6,3%
Cuatriciclos pesados	375	12,6%
SECTOR DOS RUEDAS	20.389	-28,3%

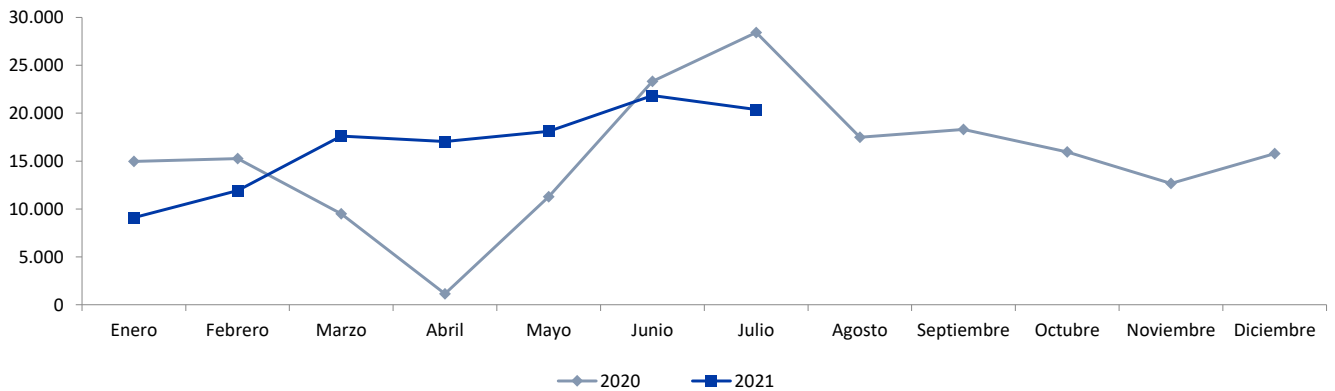
Mercado	ACUMULADO ANUAL	
	Uds. 2021	Variación
Ciclomotores	10.402	-6,3%
Motocicletas	99.514	11,7%
Triciclos	1.933	42,6%
Cuatriciclos ligeros	1.801	68,8%
Cuatriciclos pesados	2.348	82,3%
SECTOR DOS RUEDAS	115.998	11,6%



- Ciclomotores
- Motocicletas
- Triciclos
- Cuatriciclos ligeros
- Cuatriciclos pesados

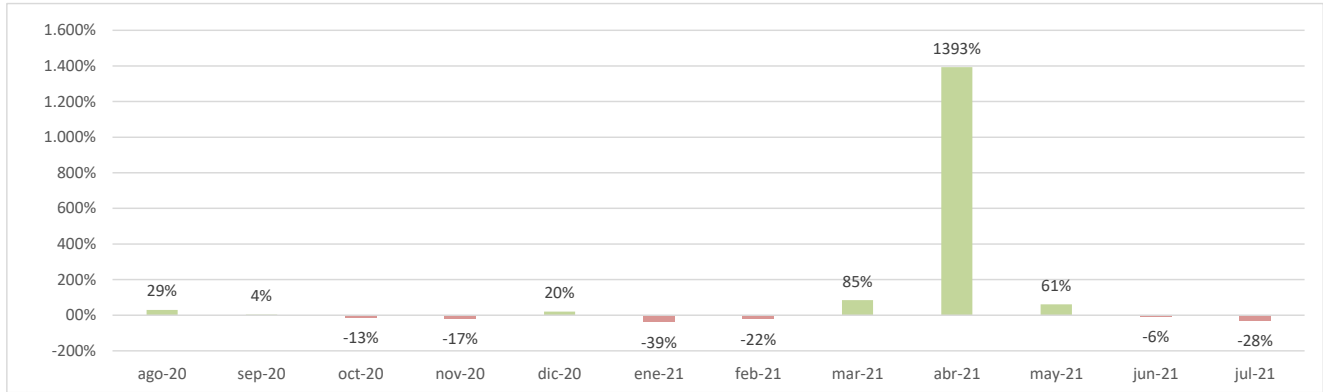


EVOLUCIÓN SECTOR DOS RUEDAS 2021 vs 2020



MATRICULACIONES VEHÍCULOS NUEVOS SECTOR DOS RUEDAS

EVOLUCIÓN CRECIMIENTO SECTOR DOS RUEDAS ÚLTIMOS 12 MESES



MATRICULACIONES COMUNIDAD AUTÓNOMA

	JULIO			ACUMULADO ANUAL		
	Uds. 2021	I.P.M.	Variación	Uds. 2021	I.P.M.	Variación
ANDALUCÍA	4.231	20,8%	-18,8%	23.804	20,5%	23,3%
ARAGÓN	371	1,8%	-27,8%	2.239	1,9%	19,5%
ASTURIAS	325	1,6%	-21,7%	1.784	1,5%	25,0%
ISLAS BALEARES	1.112	5,5%	24,7%	4.681	4,0%	29,6%
CANARIAS	740	3,6%	-26,7%	4.566	3,9%	11,0%
CANTABRIA	244	1,2%	-34,6%	1.425	1,2%	20,3%
CASTILLA LA MANCHA	552	2,7%	-34,0%	3.346	2,9%	28,0%
CASTILLA Y LEÓN	627	3,1%	-21,9%	3.527	3,0%	32,2%
CATALUÑA	4.807	23,6%	-39,2%	26.879	23,2%	-1,2%
CEUTA Y MELILLA	107	0,5%	-41,8%	834	0,7%	15,8%
EXTREMADURA	308	1,5%	-20,6%	1.829	1,6%	30,9%
GALICIA	796	3,9%	-24,0%	4.295	3,7%	21,5%
LA RIOJA	104	0,5%	-41,2%	586	0,5%	16,3%
MADRID	2.203	10,8%	-35,2%	15.044	13,0%	-6,5%
MURCIA	599	2,9%	-26,6%	3.425	3,0%	21,9%
NAVARRA	170	0,8%	-35,4%	1.220	1,1%	11,2%
PAÍS VASCO	706	3,5%	-32,4%	4.222	3,6%	16,4%
COMUNIDAD VALENCIANA	2.387	11,7%	-24,0%	12.292	10,6%	21,7%

*I.P.M.: Índice de penetración del mercado

SECTOR DOS RUEDAS

- **CICLOMOTORES:** vehículo de dos o tres ruedas para el transporte de pasajeros o mercancías provisto de un motor de cilindrada no superior a 50 cm³ y con velocidad máxima por construcción no superior a 45 km/h



- **MOTOCICLETAS:** vehículo de dos ruedas o tres ruedas asimétricas respecto al eje medio longitudinal sin sidecar provisto de un motor de cilindrada superior a 50 cm³ y/o velocidad máxima de construcción superior a 45 km/h



- **OTROS VEHÍCULOS LIGEROS**

TRICICLOS: vehículo de tres ruedas simétricas para el transporte de pasajeros o mercancías provisto de un motor de cilindrada superior a 50 cm³ y/o velocidad máxima de construcción superior a 45 km/h



CUATRICICLOS LIGEROS: Vehículos de cuatro ruedas cuya masa en vacío sea inferior o igual a 350 kg, no incluida la masa de las baterías en el caso de los vehículos eléctricos, cuya velocidad máxima por construcción no sea superior a 45 km/h y con un motor de cilindrada inferior o igual a 50 cm³ para los motores de explosión de encendido por chispa (positiva), o inferior o igual a 500 cm³ para los demás motores de combustión interna, cuya potencia máxima neta sea inferior o igual a 6kw, y sus dimensiones máximas sean de 3.000 mm de largo y 1.500mm de ancho.



CUATRICICLOS PESADOS: vehículo de cuatro o más ruedas fabricado para usos muy concretos

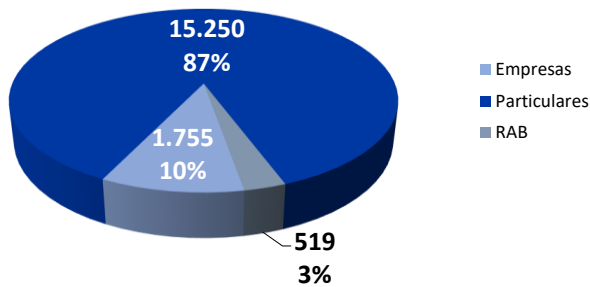


MATRICULACIONES VEHÍCULOS NUEVOS MOTOCICLETAS

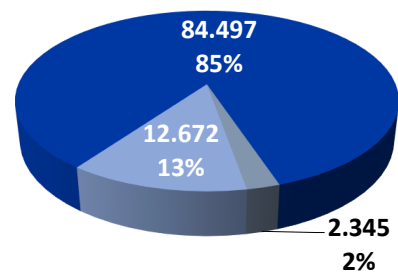
JULIO 2021		ACUMULADO ANUAL	
Uds. 2021	Variación	Uds. 2021	Variación
17.524	-26,4%	99.514	11,7%

VENTA POR CANALES

JULIO 2021



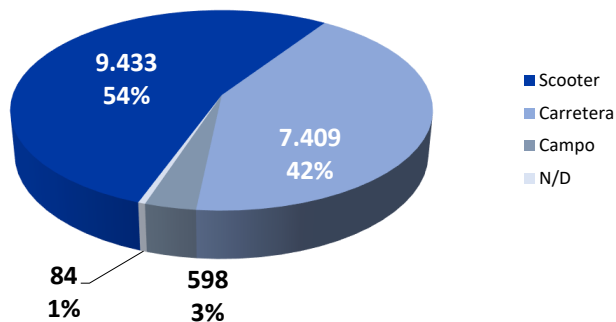
Ac. anual 2021



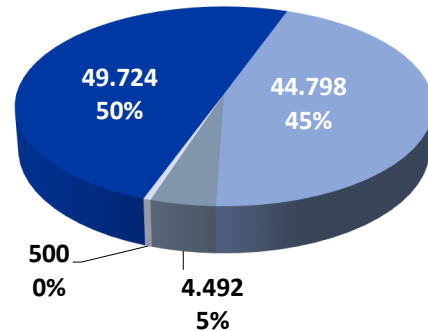
DETALLES POR SEGMENTO

TIPO DE USO

JULIO 2021

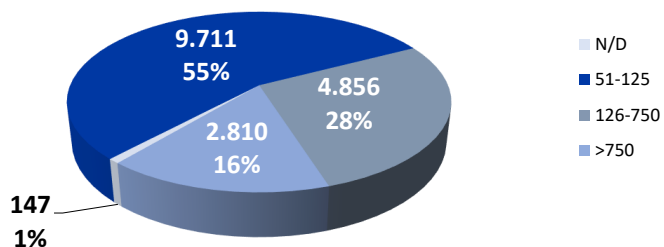


Ac. anual 2021

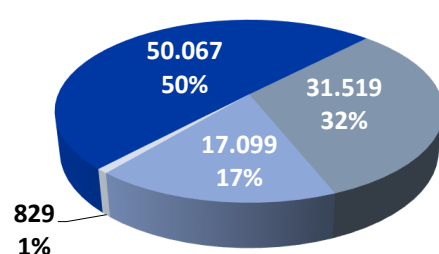


CILINDRADA

JULIO 2021



Ac. anual 2021



MATRICULACIONES VEHÍCULOS NUEVOS MOTOCICLETAS

DETALLES POR SEGMENTO

TIPO DE COMBUSTIBLE

	JULIO 2021			ACUMULADO ANUAL		
	Uds. 2021	I.P.M.	Variación	Uds. 2021	I.P.M.	Variación
Eléctrico	622	3,5%	-50,9%	3.655	3,7%	-30,5%
Gasolina	16.902	96,5%	-25,0%	95.859	96,3%	14,3%
Sin identificar	0	0,0%		0	0,0%	

TOP 10 MARCAS

Marca	JULIO			ACUMULADO ANUAL			
	Uds. 2021	I.P.M.	Variación	Uds. 2021	Ranking	I.P.M.	Variación
1. HONDA	3.934	22,4%	0,1%	21.141	1	21,2%	29,8%
2. YAMAHA	2.442	13,9%	-35,4%	14.589	2	14,7%	8,7%
3. PIAGGIO	1.394	8,0%	-10,8%	6.603	4	6,6%	13,2%
4. BMW	1.252	7,1%	-15,3%	8.119	3	8,2%	41,0%
5. KYMCO	1.222	7,0%	-54,9%	6.021	5	6,1%	-36,7%
6. SYM	1.123	6,4%	-6,7%	4.946	6	5,0%	24,4%
7. KAWASAKI	670	3,8%	-52,4%	4.673	7	4,7%	-11,0%
8. KTM	551	3,1%	-25,5%	3.724	8	3,7%	13,7%
9. ZONTES	450	2,6%	857,4%	2.168	9	2,2%	1124,9%
10. BENELLI	294	1,7%	-48,4%	1.842	10	1,9%	2,7%
OTRAS MARCAS	4.192	23,9%		25.688		25,8%	

TOP 10 MODELOS

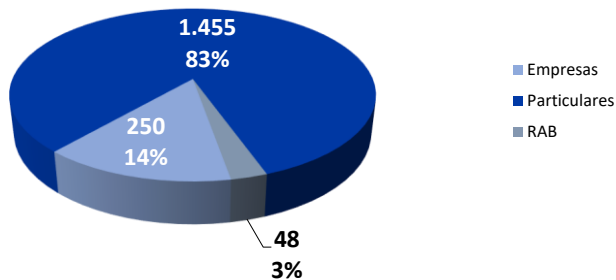
Marca	JULIO			ACUMULADO ANUAL			
	Uds. 2021	I.P.M.	Variación	Uds. 2021	Ranking	I.P.M.	Variación
1. HONDA PCX 125	815	4,7%	-10,1%	3.390	2	3,4%	13,7%
2. HONDA SH 125I	656	3,7%	6,8%	2.726	4	2,7%	5,8%
3. KYMCO AGILITY CITY 125	633	3,6%	-27,7%	3.099	3	3,1%	-11,6%
4. SYM SYMPHONY 125	593	3,4%	-3,9%	2.336	6	2,3%	20,3%
5. PIAGGIO LIBERTY IGET ABS	518	3,0%	-16,7%	2.694	5	2,7%	21,0%
6. YAMAHA X-MAX 125	405	2,3%	-12,9%	1.835	8	1,8%	-1,1%
7. HONDA FORZA 125	347	2,0%	-8,7%	2.033	7	2,0%	44,6%
8. HONDA FORZA 350	307	1,8%		1.509	11	1,5%	
9. YAMAHA DELIGHT	306	1,7%	500,0%	889	26	0,9%	344,5%
10. YAMAHA NMAX 125	300	1,7%	-73,2%	3.595	1	3,6%	12,1%
OTROS MODELOS	12.644	72,2%		75.408		75,8%	

MATRICULACIONES VEHÍCULOS NUEVOS CICLOMOTORES

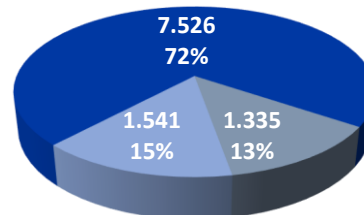
JULIO 2021		ACUMULADO ANUAL	
Uds. 2021	Variación	Uds. 2021	Variación
1.753	-50,7%	10.402	-6,3%

VENTA POR CANALES

JULIO



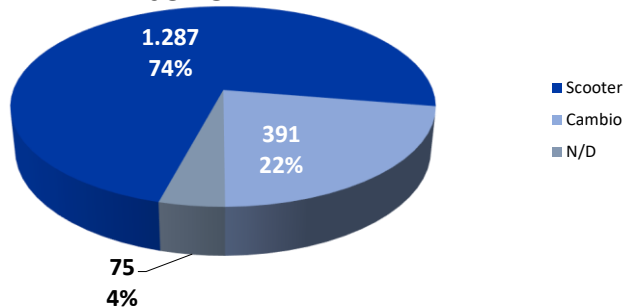
ACUMULADO ANUAL



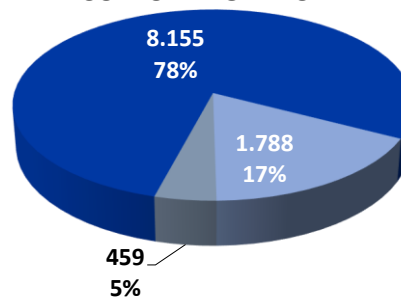
DETALLES POR SEGMENTO

TIPO DE SEGMENTO

JULIO



ACUMULADO ANUAL



MATRICULACIONES VEHÍCULOS NUEVOS CICLOMOTORES

DETALLES POR SEGMENTO

TIPO DE COMBUSTIBLE

	JULIO 2021			ACUMULADO ANUAL		
	Uds. 2021	I.P.M.	Variación	Uds. 2021	I.P.M.	Variación
Eléctrico	345	19,7%	-79,7%	3.027	29,1%	-33,0%
Gasolina	1.408	80,3%	-24,1%	7.375	70,9%	12,0%

TOP 10 MARCAS

Marca	JULIO			ACUMULADO ANUAL			
	Uds. 2021	I.P.M.	Variación	Uds. 2021	Ranking	I.P.M.	Variación
1. PIAGGIO	282	16,1%	-28,6%	1.441	2	13,9%	-6,5%
2. RIEJU	234	13,3%	13,0%	1.121	3	10,8%	119,4%
3. PEUGEOT	213	12,2%	-17,4%	1.486	1	14,3%	20,7%
4. KYMCO	203	11,6%	-17,5%	884	6	8,5%	19,8%
5. SYM	192	11,0%	-5,0%	912	5	8,8%	5,9%
6. APRILIA	69	3,9%	-49,6%	446	7	4,3%	-0,7%
7. SHERCO	43	2,5%	138,9%	161	10	1,5%	265,9%
8. BETA	37	2,1%	12,1%	91	19	0,9%	-29,5%
9. ASKOLL	34	1,9%	1600,0%	84	20	0,8%	-81,2%
10. MOTRON MOTORRAD	33	1,9%		60	28	0,6%	
OTRAS MARCAS	413	23,6%		3.716		35,7%	

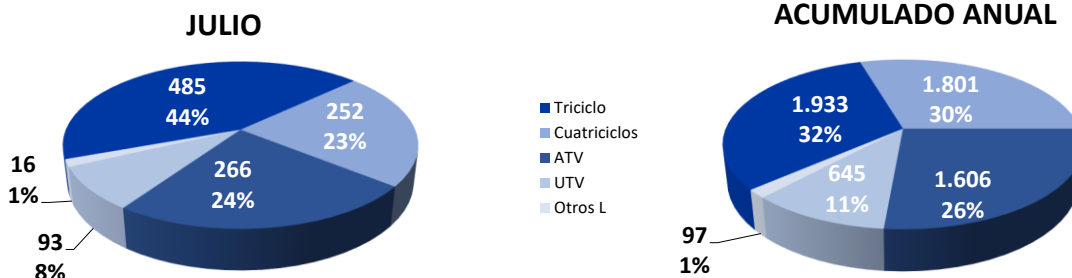
TOP 10 MODELOS

Marca	JULIO			ACUMULADO ANUAL			
	Uds. 2021	I.P.M.	Variación	Uds. 2021	Ranking	I.P.M.	Variación
1. RIEJU MRX 50	191	10,9%		278	10	2,7%	
2. KYMCO AGILITY CITY 50	139	7,9%	-28,7%	602	4	5,8%	-7,1%
3. PEUGEOT TWEET 50	113	6,4%	66,2%	910	2	8,7%	35,0%
4. SYM JET 14-50	87	5,0%	-5,4%	427	5	4,1%	17,3%
5. PIAGGIO VESPA PRIMAVERA 4T	85	4,8%	-37,0%	331	7	3,2%	19,5%
6. SYM SYMPHONY 50	69	3,9%	-16,9%	334	6	3,2%	-16,5%
7. KYMCO AGILITY 50	64	3,7%	25,5%	282	9	2,7%	213,3%
8. PIAGGIO LIBERTY 50 2T	59	3,4%		194	14	1,9%	
9. PEUGEOT KISBEE 50 4T	45	2,6%		115	19	1,1%	
10. SHERCO 50 END	43	2,5%	290,9%	160	16	1,5%	540,0%
OTROS MODELOS	858	48,9%		6.769		65,1%	

MATRICULACIONES VEHÍCULOS NUEVOS OTROS VEHÍCULOS LIGEROS

JULIO 2021			ACUMULADO ANUAL		
Uds. 2021	Variación		Uds. 2021	Variación	
485	-1,2%	Triciclos	1.933	42,6%	
252	6,3%	Cuatriciclos ligeros	1.801	68,8%	
375	12,6%	Cuatriciclos pesados	2.348	82,3%	

TIPO DE USO



TRICICLOS

VENTA POR CANALES

JULIO 2021			ACUMULADO ANUAL		
Uds. 2021	Variación		Uds. 2021	Variación	
191	144,9%	Empresa	489	90,3%	
289	-30,0%	Particulares	1.434	32,8%	
5		RAB	10	-47,4%	

TIPO DE COMBUSTIBLE

JULIO 2021			ACUMULADO ANUAL		
Uds. 2021	Variación		Uds. 2021	Variación	
485	-1,2%	Gasolina	1.932	42,5%	
0		Eléctrico	1		

TOP 3 MARCAS

Marca	JULIO			ACUMULADO ANUAL			
	Uds. 2021	I.P.M.	Variación	Uds. 2021	Ranking	I.P.M.	Variación
1. PIAGGIO	277	57,1%	52,2%	926	1	47,9%	33,6%
2. YAMAHA	122	25,2%	-38,1%	645	2	33,4%	211,6%
3. PEUGEOT	47	9,7%	0,0%	204	3	10,6%	18,6%
OTRAS MARCAS	39	8,0%		158		8,2%	

TOP 3 MODELOS

Marca y Modelo	JULIO			ACUMULADO ANUAL			
	Uds. 2021	I.P.M.	Variación	Uds. 2021	Ranking	I.P.M.	Variación
1. PIAGGIO MP3 500 LT	126	26,0%	17,8%	449	2	23,2%	20,4%
2. YAMAHA TRICITY 300	122	25,2%	-38,1%	645	1	33,4%	211,6%
3. PIAGGIO MP3 300 LT	69	14,2%	19,0%	294	3	15,2%	50,0%
OTROS MODELOS	168	34,6%		545		28,2%	

MATRICULACIONES VEHÍCULOS NUEVOS OTROS VEHÍCULOS LIGEROS

CUATRICICLOS LIGEROS

VENTA POR CANALES

JULIO 2021		Empresa	ACUMULADO ANUAL	
Uds. 2021	Variación		Uds. 2021	Variación
44	-15,4%	Empresa	434	139,8%
208	12,4%	Particulares	1.252	41,6%
0		RAB	115	5650,0%

TIPO DE COMBUSTIBLE

JULIO 2021		Tipo de Combustible	ACUMULADO ANUAL	
Uds. 2021	Variación		Uds. 2021	Variación
30	7,1%	Gasolina	202	66,9%
171	-8,1%	Diésel	1.152	34,4%
51	121,7%	Eléctrico	447	402,2%

TOP 3 MARCAS

Marca	JULIO			ACUMULADO ANUAL			
	Uds. 2021	I.P.M.	Variación	Uds. 2021	Ranking	I.P.M.	Variación
1. AIXAM	82	32,5%	-11,8%	541	1	30,0%	16,3%
2. LIGIER	62	24,6%	-1,6%	411	2	22,8%	68,4%
3. MICROCAR	52	20,6%	-7,1%	360	3	20,0%	40,6%
OTRAS MARCAS	56	22,2%		489		27,2%	

TOP 3 MODELOS

Marca y Modelo	JULIO			ACUMULADO ANUAL			
	Uds. 2021	I.P.M.	Variación	Uds. 2021	Ranking	I.P.M.	Variación
1. LIGIER J550 DCI	46	18,3%	-27,0%	309	1	17,2%	26,6%
2. CITROËN AMI	35	13,9%		228	2	12,7%	
3. AIXAM CROSSLINE	33	13,1%	17,9%	206	3	11,4%	108,1%
OTROS MODELOS	138	54,8%		1.058		58,7%	

MATRICULACIONES VEHÍCULOS NUEVOS OTROS VEHÍCULOS LIGEROS

CUATRICICLOS PESADOS

VENTA POR CANALES

JULIO 2021		Empresa	ACUMULADO ANUAL	
Uds. 2021	Variación		Uds. 2021	Variación
104	1,0%	Particulares	693	63,8%
267	18,1%	RAB	1.625	92,8%
4	0,0%		30	36,4%

TIPO DE COMBUSTIBLE

JULIO 2021		Tipo de Combustible	ACUMULADO ANUAL	
Uds. 2021	Variación		Uds. 2021	Variación
17	21,4%	Diésel	101	40,3%
341	10,0%	Gasolina	2.154	84,7%
17	88,9%	Eléctrico	93	86,0%

TOP 3 MARCAS

Marca	JULIO			ACUMULADO ANUAL			
	Uds. 2021	I.P.M.	Variación	Uds. 2021	Ranking	I.P.M.	Variación
1. CF MOTO	106	28,3%	1,0%	711	1	30,3%	103,1%
2. LINHAI	60	16,0%	-9,1%	355	3	15,1%	76,6%
3. POLARIS	59	15,7%	-20,3%	420	2	17,9%	75,7%
OTRAS MARCAS	150	40,0%		862		36,7%	

TOP 3 MODELOS

Marca y Modelo	JULIO			ACUMULADO ANUAL			
	Uds. 2021	I.P.M.	Variación	Uds. 2021	Ranking	I.P.M.	Variación
1. CF MOTO CF500-2	42	11,2%	-16,0%	289	1	12,3%	100,7%
2. KYMCO MXU 300	31	8,3%		112	7	4,8%	
2. POLARIS SPORTSMAN 570	31	8,3%	6,9%	248	2	10,6%	134,0%
OTROS MODELOS	271	72,3%		1.699		72,4%	