

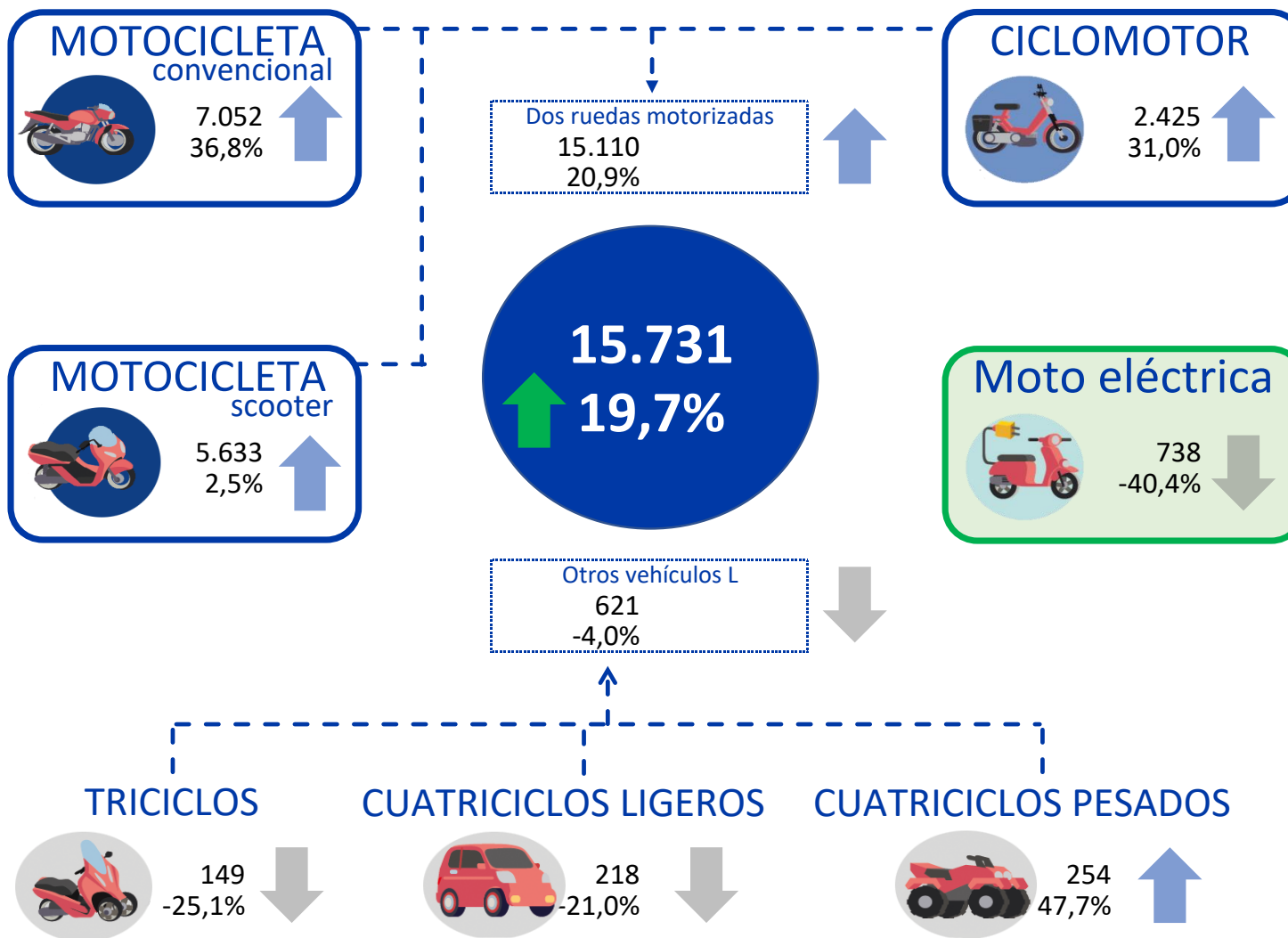
**RESUMEN ESTADÍSTICO  
VEHÍCULOS NUEVOS  
SECTOR DOS RUEDAS**

***anesdor***

*ASOCIACIÓN NACIONAL DE EMPRESAS DEL SECTOR DE DOS RUEDAS*

**DICIEMBRE 2020**

## Datos de matriculación de la categoría L. Mes de DICIEMBRE



# ÍNDICE

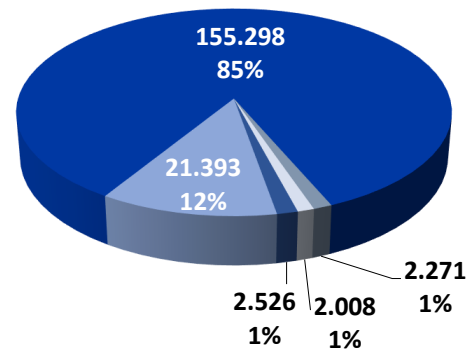
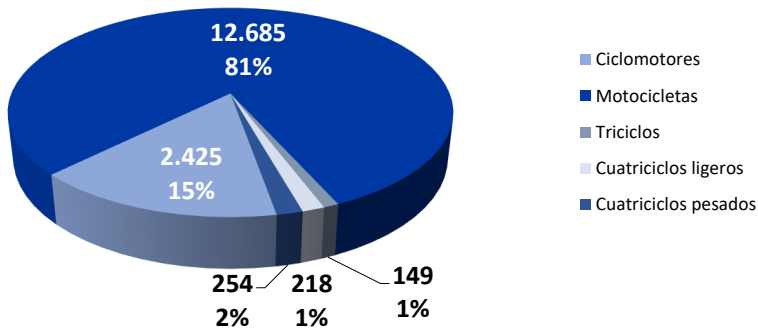
---

1. Resumen Sector dos ruedas
2. Motocicletas
3. Ciclomotores
4. Otros vehículos ligeros

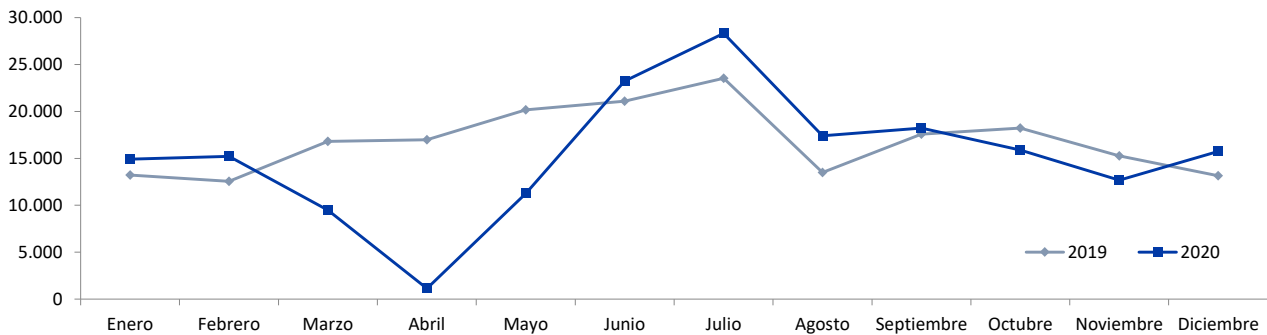
## MATRICULACIONES VEHÍCULOS NUEVOS SECTOR DOS RUEDAS

Mercado	DICIEMBRE 2020	
	Uds. 2020	Variación
Ciclomotores	2.425	31,0%
<b>Motocicletas</b>	<b>12.685</b>	<b>19,1%</b>
Triciclos	149	-25,1%
Cuatriciclos ligeros	218	-21,0%
Cuatriciclos pesados	254	47,7%
<b>SECTOR DOS RUEDAS</b>	<b>15.731</b>	<b>19,7%</b>

Mercado	ACUMULADO ANUAL	
	Uds. 2020	Variación
Ciclomotores	21.393	12,1%
<b>Motocicletas</b>	<b>155.298</b>	<b>-11,6%</b>
Triciclos	2.271	-10,0%
Cuatriciclos ligeros	2.008	-27,0%
Cuatriciclos pesados	2.526	17,9%
<b>SECTOR DOS RUEDAS</b>	<b>183.496</b>	<b>-9,2%</b>

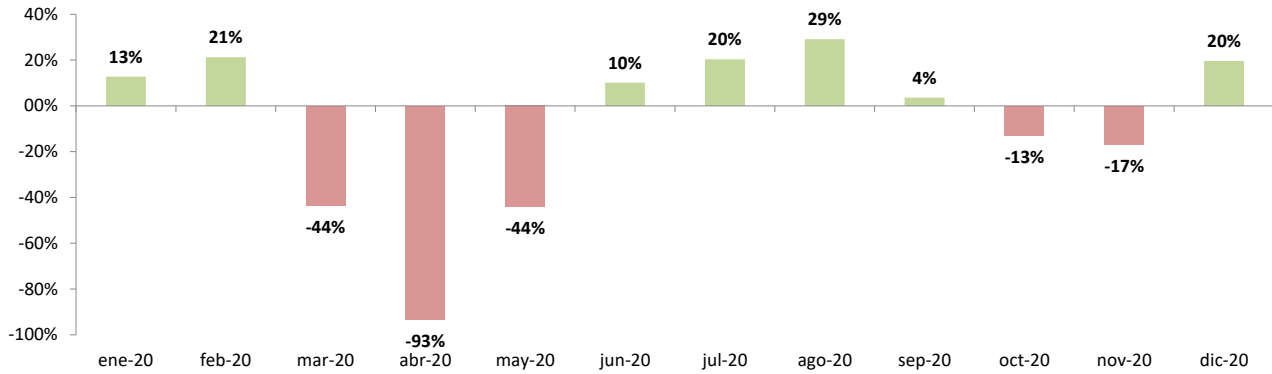


### EVOLUCIÓN SECTOR DOS RUEDAS 2020 vs 2019



## MATRICULACIONES VEHÍCULOS NUEVOS SECTOR DOS RUEDAS

### EVOLUCIÓN CRECIMIENTO SECTOR DOS RUEDAS ÚLTIMOS 12 MESES



### MATRICULACIONES COMUNIDAD AUTÓNOMA

	DICIEMBRE			ACUMULADO ANUAL		
	Uds. 2020	I.P.M.	Variación	Uds. 2020	I.P.M.	Variación
ANDALUCÍA	3.245	20,6%	33,8%	35.298	19,2%	-13,5%
ARAGÓN	379	2,4%	35,8%	3.578	1,9%	-3,2%
ASTURIAS	188	1,2%	51,6%	2.516	1,4%	-3,5%
ISLAS BALEARES	440	2,8%	18,3%	6.121	3,3%	-33,1%
CANARIAS	1.083	6,9%	40,6%	7.991	4,4%	-10,9%
CANTABRIA	168	1,1%	63,1%	2.102	1,1%	2,0%
CASTILLA LA MANCHA	375	2,4%	43,1%	4.606	2,5%	1,9%
CASTILLA Y LEÓN	366	2,3%	57,1%	4.715	2,6%	-0,9%
CATALUÑA	3.596	22,9%	-5,1%	47.558	25,9%	-5,4%
CEUTA Y MELILLA	125	0,8%	78,6%	1.329	0,7%	1,5%
EXTREMADURA	248	1,6%	27,2%	2.622	1,4%	0,6%
GALICIA	473	3,0%	32,5%	6.070	3,3%	-1,0%
LA RIOJA	79	0,5%	119,4%	923	0,5%	16,8%
MADRID	1.856	11,8%	0,4%	25.524	13,9%	-15,1%
MURCIA	469	3,0%	30,3%	5.170	2,8%	-5,6%
NAVARRA	170	1,1%	109,9%	1.928	1,1%	18,4%
PAÍS VASCO	767	4,9%	72,4%	6.579	3,6%	2,3%
COMUNIDAD VALENCIANA	1.704	10,8%	22,2%	18.866	10,3%	-9,4%

\*I.P.M.: Índice de penetración del mercado

---

## SECTOR DOS RUEDAS

---

- **CICLOMOTORES:** vehículo de dos o tres ruedas para el transporte de pasajeros o mercancías provisto de un motor de cilindrada no superior a 50 cm<sup>3</sup> y con velocidad máxima por construcción no superior a 45 km/h



- **MOTOCICLETAS:** vehículo de dos ruedas o tres ruedas asimétricas respecto al eje medio longitudinal sin sidecar provisto de un motor de cilindrada superior a 50 cm<sup>3</sup> y/o velocidad máxima de construcción superior a 45 km/h



- **OTROS VEHÍCULOS LIGEROS**

**TRICICLOS:** vehículo de tres ruedas simétricas para el transporte de pasajeros o mercancías provisto de un motor de cilindrada superior a 50 cm<sup>3</sup> y/o velocidad máxima de construcción superior a 45 km/h



**CUATRICICLOS LIGEROS:** Vehículos de cuatro ruedas cuya masa en vacío sea inferior o igual a 350 kg, no incluida la masa de las baterías en el caso de los vehículos eléctricos, cuya velocidad máxima por construcción no sea superior a 45 km/h y con un motor de cilindrada inferior o igual a 50 cm<sup>3</sup> para los motores de explosión de encendido por chispa (positiva), o inferior o igual a 500 cm<sup>3</sup> para los demás motores de combustión interna, cuya potencia máxima neta sea inferior o igual a 6kw, y sus dimensiones máximas sean de 3.000 mm de largo y 1.500mm de ancho.



**CUATRICICLOS PESADOS:** vehículo de cuatro o más ruedas fabricado para usos muy concretos

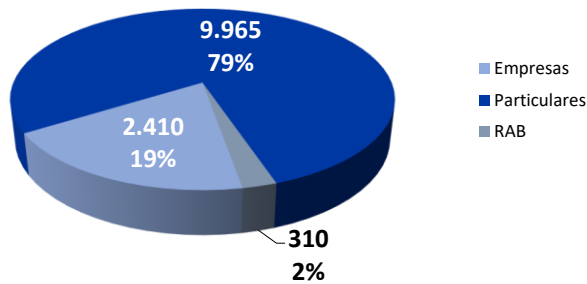


## MATRICULACIONES VEHÍCULOS NUEVOS MOTOCICLETAS

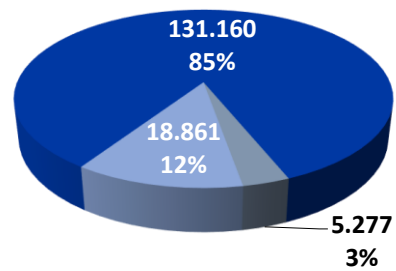
DICIEMBRE 2020		ACUMULADO ANUAL	
Uds. 2020	Variación	Uds. 2020	Variación
12.685	19,1%	155.298	-11,6%

### VENTA POR CANALES

DICIEMBRE 2020



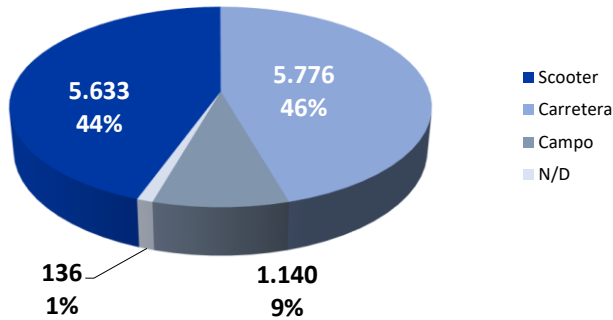
Ac. anual 2020



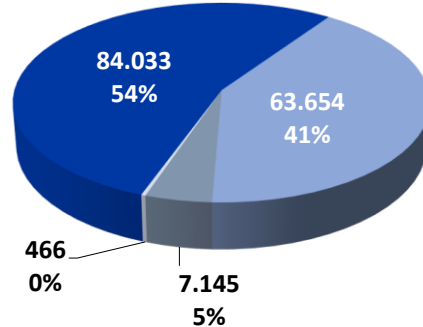
### DETALLES POR SEGMENTO

#### TIPO DE USO

DICIEMBRE 2020

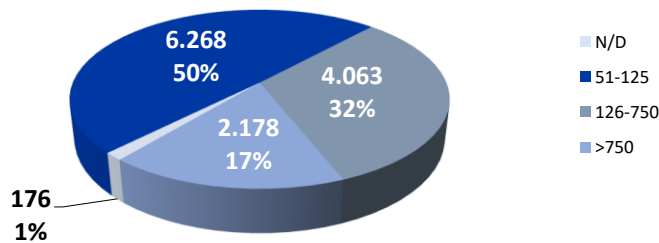


Ac. anual 2020

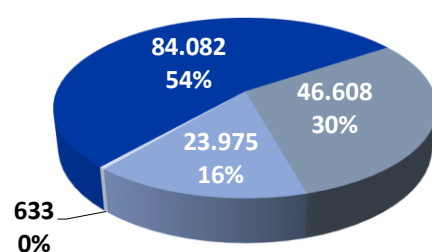


#### CILINDRADA

DICIEMBRE 2020



Ac. anual 2020



## MATRICULACIONES VEHÍCULOS NUEVOS MOTOCICLETAS

### DETALLES POR SEGMENTO

#### TIPO DE COMBUSTIBLE

	DICIEMBRE 2020			ACUMULADO ANUAL		
	Uds. 2020	I.P.M.	Variación	Uds. 2020	I.P.M.	Variación
Eléctrico	528	4,2%	2,5%	7.259	4,7%	7,9%
Gasolina	12.105	95,4%	19,7%	147.860	95,2%	-12,3%
Sin identificar	52	0,4%		179	0,1%	

### TOP 10 MARCAS

Marca	DICIEMBRE			ACUMULADO ANUAL			
	Uds. 2020	I.P.M.	Variación	Uds. 2020	Ranking	I.P.M.	Variación
1. HONDA	1.954	15,4%	-8,2%	28.264	1	18,2%	-22,2%
2. YAMAHA	1.464	11,5%	-0,3%	22.571	2	14,5%	-10,9%
3. BMW	1.239	9,8%	26,0%	11.033	4	7,1%	-13,7%
4. PIAGGIO	1.164	9,2%	69,7%	11.009	5	7,1%	-6,7%
5. KTM	740	5,8%	51,3%	6.508	8	4,2%	5,1%
6. KYMCO	652	5,1%	-35,4%	15.084	3	9,7%	-19,0%
7. SYM	551	4,3%	23,5%	7.599	7	4,9%	-10,0%
8. KAWASAKI	424	3,3%	-15,0%	7.757	6	5,0%	-11,2%
9. KEEWAY	336	2,6%	125,5%	2.798	12	1,8%	1,8%
10. BENELLI	300	2,4%	39,5%	3.107	11	2,0%	-7,9%
OTRAS MARCAS	3.861	30,4%		39.568		25,5%	

### TOP 10 MODELOS

Marca	DICIEMBRE			ACUMULADO ANUAL			
	Uds. 2020	I.P.M.	Variación	Uds. 2020	Ranking	I.P.M.	Variación
1. PIAGGIO LIBERTY IGET ABS	412	3,2%	73,8%	4.267	4	2,7%	0,6%
2. SYM SYMPHONY 125	309	2,4%	34,9%	3.755	7	2,4%	-12,8%
3. PIAGGIO MEDLEY 125	299	2,4%	96,7%	2.332	12	1,5%	-14,8%
4. KYMCO AGILITY CITY 125	258	2,0%	-31,0%	5.704	1	3,7%	-16,0%
5. YAMAHA NMAX 125	255	2,0%	4,1%	4.688	3	3,0%	-1,5%
6. HONDA SH 125I	254	2,0%	-3,1%	4.001	6	2,6%	-25,5%
7. YAMAHA X-MAX 125	249	2,0%	36,1%	3.499	8	2,3%	-13,1%
8. HONDA FORZA 300	220	1,7%	80,3%	1.741	19	1,1%	-26,4%
9. PIAGGIO LIBERTY 125	211	1,7%	653,6%	629	62	0,4%	36,1%
10. HONDA FORZA 125	183	1,4%	4,0%	2.697	10	1,7%	-19,9%
OTROS MODELOS	10.035	79,1%		121.985		78,5%	

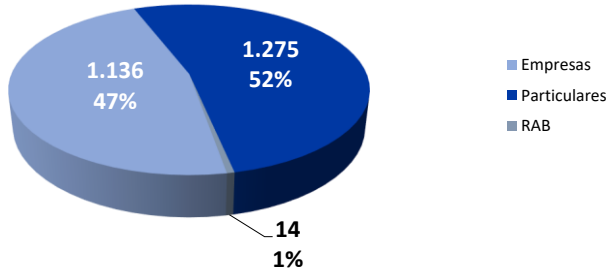


## MATRICULACIONES VEHÍCULOS NUEVOS CICLOMOTORES

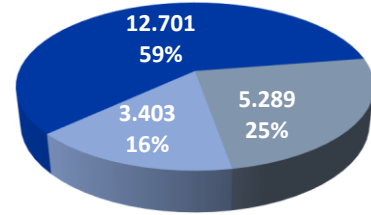
DICIEMBRE 2020		ACUMULADO ANUAL	
Uds. 2020	Variación	Uds. 2020	Variación
2.425	31,0%	21.393	12,1%

### VENTA POR CANALES

DICIEMBRE



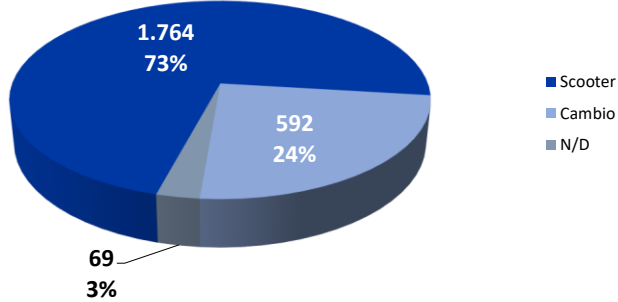
ACUMULADO ANUAL



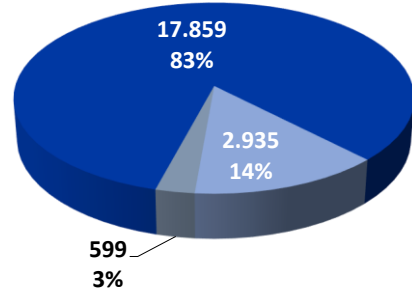
### DETALLES POR SEGMENTO

#### TIPO DE SEGMENTO

DICIEMBRE



ACUMULADO ANUAL



## MATRICULACIONES VEHÍCULOS NUEVOS CICLOMOTORES

### DETALLES POR SEGMENTO

#### TIPO DE COMBUSTIBLE

	DICIEMBRE 2020			ACUMULADO ANUAL		
	Uds. 2020	I.P.M.	Variación	Uds. 2020	I.P.M.	Variación
Eléctrico	210	8,7%	-71,0%	7.321	34,2%	33,0%
Gasolina	2.215	91,3%	96,5%	14.072	65,8%	3,7%

### TOP 10 MARCAS

Marca	DICIEMBRE			ACUMULADO ANUAL			
	Uds. 2020	I.P.M.	Variación	Uds. 2020	Ranking	I.P.M.	Variación
1. PIAGGIO	859	35,4%	161,1%	3.574	1	16,7%	-18,4%
2. APRILIA	315	13,0%	215,0%	1.226	7	5,7%	17,4%
3. DERBI	287	11,8%	378,3%	977	9	4,6%	45,8%
4. PEUGEOT	254	10,5%	-13,6%	2.492	3	11,6%	-19,1%
5. SYM	127	5,2%	23,3%	1.574	4	7,4%	-10,0%
6. KYMCO	91	3,8%	9000,0%	1.380	6	6,5%	22900,0%
6. RIEJU	91	3,8%	9,6%	1.052	8	4,9%	9,4%
7. KEEWAY	54	2,2%	45,9%	426	12	2,0%	-6,8%
8. BETA	28	1,2%	133,3%	236	18	1,1%	-1,3%
9. YAMAHA	26	1,1%	-16,1%	285	17	1,3%	-23,0%
OTRAS MARCAS	293	12,1%		8.171		38,2%	

### TOP 10 MODELOS

Marca	DICIEMBRE			ACUMULADO ANUAL			
	Uds. 2020	I.P.M.	Variación	Uds. 2020	Ranking	I.P.M.	Variación
1. PIAGGIO LIBERTY 50 4T	371	15,3%	347,0%	776	8	3,6%	-28,3%
2. DERBI SENDA X-RACE/X-TREME SM	230	9,5%	505,3%	741	9	3,5%	70,0%
3. PIAGGIO NRG POWER DD	160	6,6%	281,0%	438	17	2,0%	9,5%
4. APRILIA SR MOTARD 50	139	5,7%	148,2%	546	15	2,6%	6,0%
5. PIAGGIO TYPHOON 50	137	5,6%	291,4%	633	12	3,0%	-15,5%
6. PEUGEOT TWEET 50	132	5,4%	-21,0%	1.339	3	6,3%	-14,5%
7. APRILIA SX 50	119	4,9%	1222,2%	250	25	1,2%	119,3%
8. PEUGEOT KISBEE 50 2T	80	3,3%	-4,8%	792	6	3,7%	-22,1%
9. PIAGGIO LIBERTY 50 IGET	79	3,3%	-8,1%	777	7	3,6%	-15,4%
10. RIEJU MRT 50	78	3,2%	30,0%	846	5	4,0%	20,2%
OTROS MODELOS	900	37,1%		14.255		66,6%	

## MATRICULACIONES VEHÍCULOS NUEVOS OTROS VEHÍCULOS LIGEROS

DICIEMBRE 2020			ACUMULADO ANUAL		
Uds. 2020	Variación		Uds. 2020	Variación	
149	-25,1%	Triciclos	2.271	-10,0%	
218	-21,0%	Cuatriciclos ligeros	2.008	-27,0%	
254	47,7%	Cuatriciclos pesados	2.526	17,9%	

### TIPO DE USO



### TRICICLOS

#### VENTA POR CANALES

DICIEMBRE 2020			ACUMULADO ANUAL		
Uds. 2020	Variación		Uds. 2020	Variación	
25	-50,0%	Empresa	424	-15,4%	
124	-16,2%	Particulares	1.813	-8,6%	
0	-100,0%	RAB	34	-10,5%	

#### TIPO DE COMBUSTIBLE

DICIEMBRE 2020			ACUMULADO ANUAL		
Uds. 2020	Variación		Uds. 2020	Variación	
149	-20,3%	Gasolina	2.271	-8,7%	
0	-100,0%	Eléctrico	0	-100,0%	

#### TOP 3 MARCAS

Marca	DICIEMBRE			ACUMULADO ANUAL			
	Uds. 2020	I.P.M.	Variación	Uds. 2020	Ranking	I.P.M.	Variación
1. PIAGGIO	99	66,4%	-17,5%	1.263	1	55,6%	-20,4%
2. PEUGEOT	32	21,5%	45,5%	295	2	13,0%	-28,6%
3. QUADRO	13	8,7%	-68,3%	294	3	12,9%	-8,7%
OTRAS MARCAS	5	3,4%		419		18,5%	

#### TOP 3 MODELOS

Marca y Modelo	DICIEMBRE			ACUMULADO ANUAL			
	Uds. 2020	I.P.M.	Variación	Uds. 2020	Ranking	I.P.M.	Variación
1. PIAGGIO MP3 500 LT	54	36,2%	17,4%	677	1	29,8%	-12,3%
2. PEUGEOT METROPOLIS ABS	29	19,5%	31,8%	268	4	11,8%	-34,5%
3. PIAGGIO MP3 300 LT	27	18,1%	-25,0%	372	2	16,4%	27,4%
OTROS MODELOS	39	26,2%		954		42,0%	

## MATRICULACIONES VEHÍCULOS NUEVOS OTROS VEHÍCULOS LIGEROS

### CUATRICICLOS LIGEROS

#### VENTA POR CANALES

DICIEMBRE 2020			ACUMULADO ANUAL	
Uds. 2020	Variación		Uds. 2020	Variación
34	-26,1%	Empresa	329	-22,2%
173	-11,7%	Particulares	1.662	-27,2%
11	-67,6%	RAB	17	-63,0%

#### TIPO DE COMBUSTIBLE

DICIEMBRE 2020			ACUMULADO ANUAL	
Uds. 2020	Variación		Uds. 2020	Variación
25	-34,2%	Gasolina	252	-32,3%
176	-7,4%	Diésel	1.610	-25,8%
17	-64,6%	Eléctrico	146	-30,5%

#### TOP 3 MARCAS

Marca	DICIEMBRE			ACUMULADO ANUAL			
	Uds. 2020	I.P.M.	Variación	Uds. 2020	Ranking	I.P.M.	Variación
1. AIXAM	80	36,7%	-25,9%	837	1	41,7%	-33,8%
2. LIGIER	72	33,0%	35,8%	517	2	25,7%	-10,6%
3. MICROCAR	44	20,2%	-30,2%	482	3	24,0%	-29,3%
OTRAS MARCAS	22	10,1%		172		8,6%	

#### TOP 3 MODELOS

Marca y Modelo	DICIEMBRE			ACUMULADO ANUAL			
	Uds. 2020	I.P.M.	Variación	Uds. 2020	Ranking	I.P.M.	Variación
1. LIGIER JS50 DCI	64	29,4%	20,8%	497	1	24,8%	-14,0%
2. AIXAM CITY	29	13,3%	-31,0%	289	3	14,4%	-19,0%
3. AIXAM CROSSLINE	27	12,4%	-18,2%	321	2	16,0%	-39,1%
OTROS MODELOS	98	45,0%		901		44,9%	

## MATRICULACIONES VEHÍCULOS NUEVOS OTROS VEHÍCULOS LIGEROS

### CUATRICICLOS PESADOS

#### VENTA POR CANALES

DICIEMBRE 2020			ACUMULADO ANUAL	
Uds. 2020	Variación		Uds. 2020	Variación
95	66,7%	Empresa	893	24,9%
157	45,4%	Particulares	1.592	17,2%
2	-71,4%	RAB	41	-40,6%

#### TIPO DE COMBUSTIBLE

DICIEMBRE 2020			ACUMULADO ANUAL	
Uds. 2020	Variación		Uds. 2020	Variación
17	88,9%	Diésel	91	-8,1%
223	52,7%	Gasolina	2.236	22,5%
13	-18,8%	Eléctrico	184	-8,0%
1		N/D	15	

#### TOP 3 MARCAS

Marca	DICIEMBRE			ACUMULADO ANUAL			
	Uds. 2020	I.P.M.	Variación	Uds. 2020	Ranking	I.P.M.	Variación
1. CF MOTO	82	32,3%	110,3%	692	1	27,4%	4,4%
2. POLARIS	40	15,7%	33,3%	430	2	17,0%	8,0%
3. YAMAHA	33	13,0%	22,2%	310	5	12,3%	42,2%
OTRAS MARCAS	99	39,0%		1.094		43,3%	

#### TOP 3 MODELOS

Marca y Modelo	DICIEMBRE			ACUMULADO ANUAL			
	Uds. 2020	I.P.M.	Variación	Uds. 2020	Ranking	I.P.M.	Variación
1. CF MOTO CF500-2	42	16,5%	110,0%	308	1	12,2%	6,2%
2. YAMAHA KODIAK 450 FWA	22	8,7%	83,3%	178	3	7,0%	53,4%
3. POLARIS SPORTSMAN 570	21	8,3%	110,0%	202	2	8,0%	55,4%
OTROS MODELOS	169	66,5%		1.838		72,8%	