

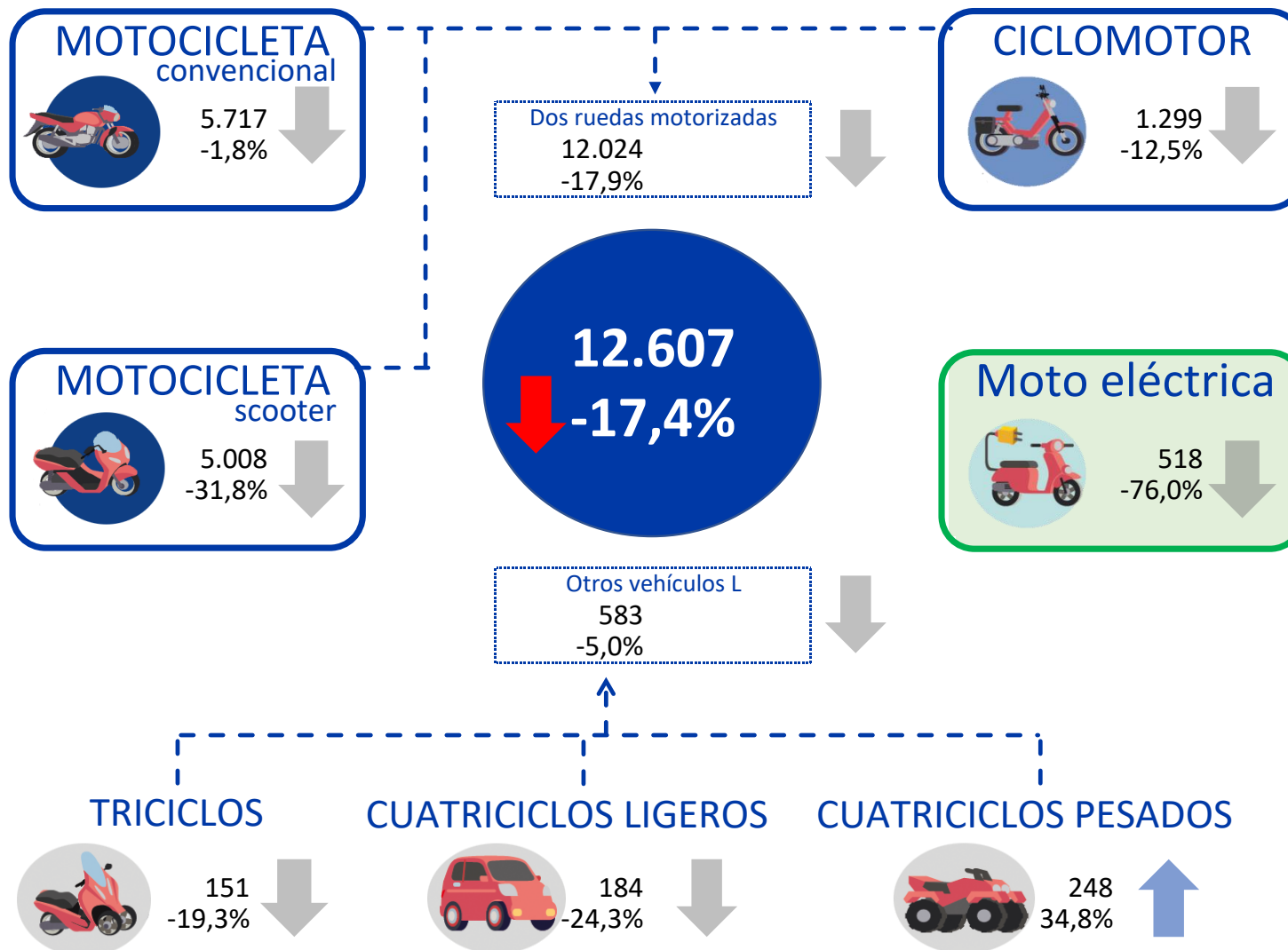
**RESUMEN ESTADÍSTICO
VEHÍCULOS NUEVOS
SECTOR DOS RUEDAS**

anesdor

ASOCIACIÓN NACIONAL DE EMPRESAS DEL SECTOR DE DOS RUEDAS

NOVIEMBRE 2020

Datos de matriculación de la categoría L. Mes de NOVIEMBRE



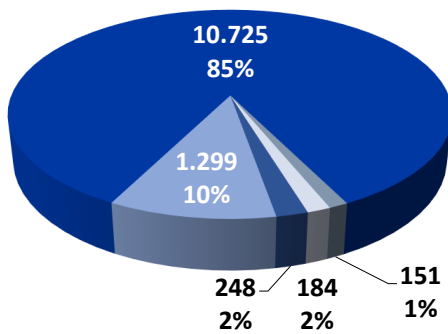
ÍNDICE

1. Resumen Sector dos ruedas
2. Motocicletas
3. Ciclomotores
4. Otros vehículos ligeros

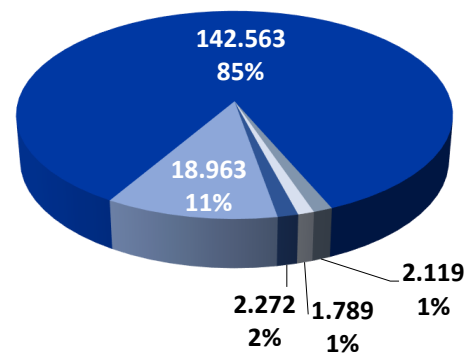
MATRICULACIONES VEHÍCULOS NUEVOS SECTOR DOS RUEDAS

NOVIEMBRE 2020		
Mercado	Uds. 2020	Variación
Ciclomotores	1.299	-12,5%
Motocicletas	10.725	-18,5%
Triciclos	151	-19,3%
Cuatriciclos ligeros	184	-24,3%
Cuatriciclos pesados	248	34,8%
SECTOR DOS RUEDAS	12.607	-17,4%

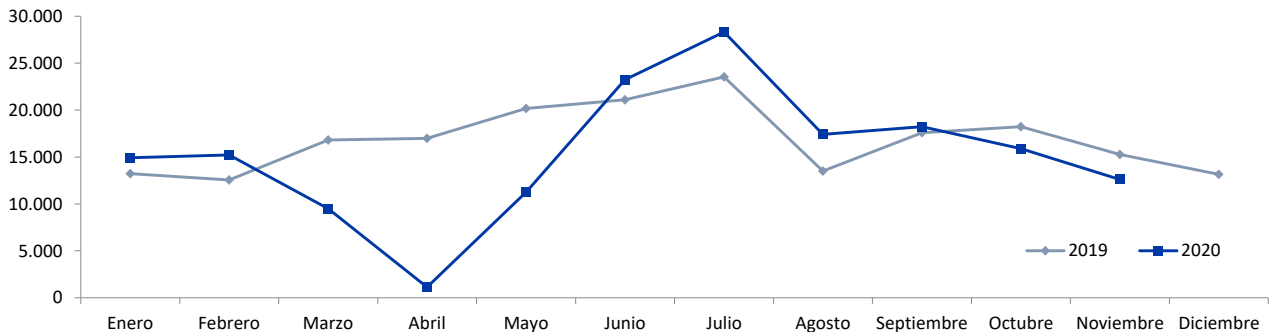
ACUMULADO ANUAL		
Mercado	Uds. 2020	Variación
Ciclomotores	18.963	10,1%
Motocicletas	142.563	-13,6%
Triciclos	2.119	-8,8%
Cuatriciclos ligeros	1.789	-27,7%
Cuatriciclos pesados	2.272	15,3%
SECTOR DOS RUEDAS	167.706	-11,2%



- Ciclomotores
- Motocicletas
- Triciclos
- Cuatriciclos ligeros
- Cuatriciclos pesados

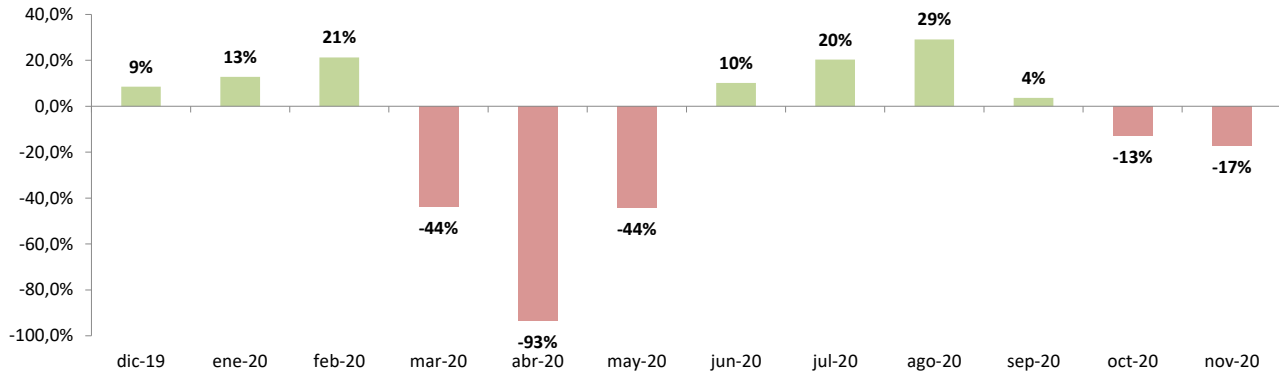


EVOLUCIÓN SECTOR DOS RUEDAS 2020 vs 2019



MATRICULACIONES VEHÍCULOS NUEVOS SECTOR DOS RUEDAS

EVOLUCIÓN CRECIMIENTO SECTOR DOS RUEDAS ÚLTIMOS 12 MESES



MATRICULACIONES COMUNIDAD AUTÓNOMA

	NOVIEMBRE			ACUMULADO ANUAL		
	Uds. 2020	I.P.M.	Variación	Uds. 2020	I.P.M.	Variación
ANDALUCÍA	2.299	18,2%	-16,7%	32.043	19,1%	-16,6%
ARAGÓN	260	2,1%	-11,9%	3.199	1,9%	-6,4%
ASTURIAS	145	1,2%	9,8%	2.327	1,4%	-6,3%
ISLAS BALEARES	439	3,5%	-7,2%	5.679	3,4%	-35,3%
CANARIAS	645	5,1%	-11,5%	6.904	4,1%	-15,8%
CANTABRIA	101	0,8%	-2,9%	1.934	1,2%	-1,2%
CASTILLA LA MANCHA	334	2,6%	7,7%	4.229	2,5%	-0,7%
CASTILLA Y LEÓN	352	2,8%	23,1%	4.347	2,6%	-3,9%
CATALUÑA	2.998	23,8%	-18,6%	43.949	26,2%	-5,4%
CEUTA Y MELILLA	120	1,0%	71,4%	1.203	0,7%	-2,9%
EXTREMADURA	210	1,7%	25,7%	2.374	1,4%	-1,5%
GALICIA	427	3,4%	30,2%	5.596	3,3%	-3,1%
LA RIOJA	75	0,6%	11,9%	842	0,5%	11,7%
MADRID	1.744	13,8%	-47,8%	23.661	14,1%	-16,1%
MURCIA	406	3,2%	-0,2%	4.700	2,8%	-8,2%
NAVARRA	138	1,1%	34,0%	1.758	1,0%	13,6%
PAÍS VASCO	414	3,3%	22,1%	5.810	3,5%	-2,9%
COMUNIDAD VALENCIANA	1.500	11,9%	-9,9%	17.151	10,2%	-11,7%

*I.P.M.: Índice de penetración del mercado

SECTOR DOS RUEDAS

- **CICLOMOTORES:** vehículo de dos o tres ruedas para el transporte de pasajeros o mercancías provisto de un motor de cilindrada no superior a 50 cm³ y con velocidad máxima por construcción no superior a 45 km/h



- **MOTOCICLETAS:** vehículo de dos ruedas o tres ruedas asimétricas respecto al eje medio longitudinal sin sidecar provisto de un motor de cilindrada superior a 50 cm³ y/o velocidad máxima de construcción superior a 45 km/h



- **OTROS VEHÍCULOS LIGEROS**

TRICICLOS: vehículo de tres ruedas simétricas para el transporte de pasajeros o mercancías provisto de un motor de cilindrada superior a 50 cm³ y/o velocidad máxima de construcción superior a 45 km/h



CUATRICICLOS LIGEROS: Vehículos de cuatro ruedas cuya masa en vacío sea inferior o igual a 350 kg, no incluida la masa de las baterías en el caso de los vehículos eléctricos, cuya velocidad máxima por construcción no sea superior a 45 km/h y con un motor de cilindrada inferior o igual a 50 cm³ para los motores de explosión de encendido por chispa (positiva), o inferior o igual a 500 cm³ para los demás motores de combustión interna, cuya potencia máxima neta sea inferior o igual a 6kw, y sus dimensiones máximas sean de 3.000 mm de largo y 1.500mm de ancho.



CUATRICICLOS PESADOS: vehículo de cuatro o más ruedas fabricado para usos muy concretos

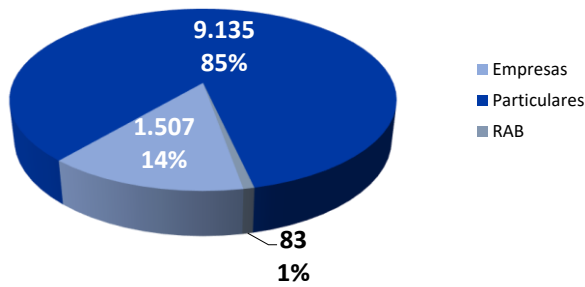


MATRICULACIONES VEHÍCULOS NUEVOS MOTOCICLETAS

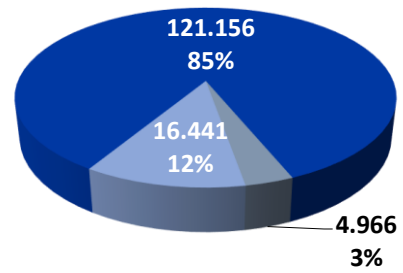
NOVIEMBRE 2020		ACUMULADO ANUAL	
Uds. 2020	Variación	Uds. 2020	Variación
10.725	-18,5%	142.563	-13,6%

VENTA POR CANALES

NOVIEMBRE 2020



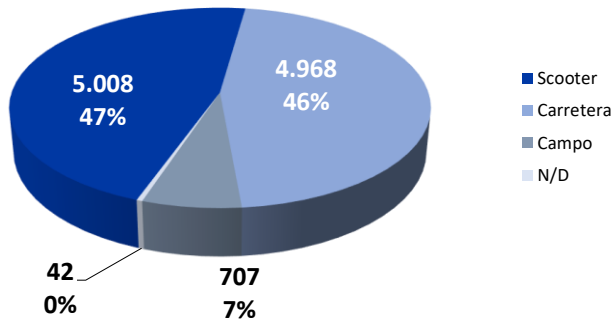
Ac. anual 2020



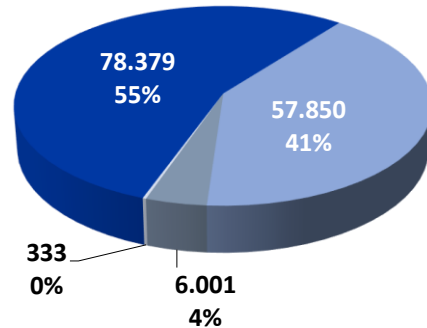
DETALLES POR SEGMENTO

TIPO DE USO

NOVIEMBRE 2020

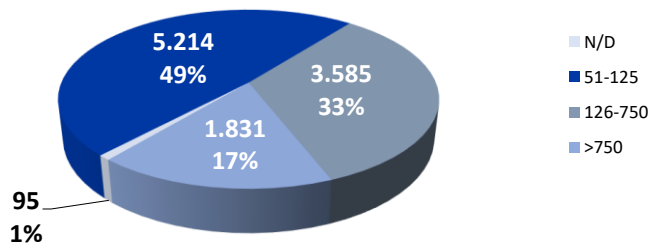


Ac. anual 2020

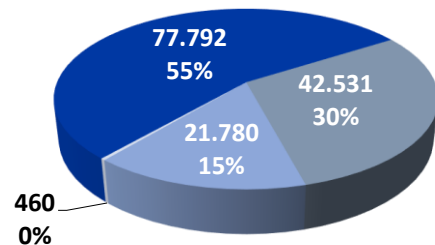


CILINDRADA

NOVIEMBRE 2020



Ac. anual 2020



MATRICULACIONES VEHÍCULOS NUEVOS MOTOCICLETAS

DETALLES POR SEGMENTO

TIPO DE COMBUSTIBLE

	NOVIEMBRE 2020			ACUMULADO ANUAL		
	Uds. 2020	I.P.M.	Variación	Uds. 2020	I.P.M.	Variación
Eléctrico	321	3,0%	-81,8%	6.730	4,7%	8,3%
Gasolina	10.393	96,9%	-8,5%	135.704	95,2%	-14,4%
Sin identificar	11	0,1%		129	0,1%	

TOP 10 MARCAS

Marca	NOVIEMBRE			ACUMULADO ANUAL			
	Uds. 2020	I.P.M.	Variación	Uds. 2020	Ranking	I.P.M.	Variación
1. HONDA	1.643	15,3%	-30,1%	26.300	1	18,4%	-23,1%
2. YAMAHA	1.616	15,1%	-0,7%	21.105	2	14,8%	-11,5%
3. BMW	964	9,0%	1,2%	9.780	5	6,9%	-17,1%
4. PIAGGIO	813	7,6%	15,5%	9.840	4	6,9%	-11,5%
5. KTM	652	6,1%	39,3%	5.766	8	4,0%	1,1%
6. KYMCO	635	5,9%	-50,0%	14.429	3	10,1%	-18,0%
7. SYM	588	5,5%	15,3%	7.047	7	4,9%	-11,9%
8. KAWASAKI	424	4,0%	-41,0%	7.332	6	5,1%	-11,0%
9. SUZUKI	258	2,4%	-24,8%	3.391	10	2,4%	-42,2%
10. MACBOR	229	2,1%	38,8%	2.491	13	1,7%	31,5%
OTRAS MARCAS	2.903	27,1%		35.082		24,6%	

TOP 10 MODELOS

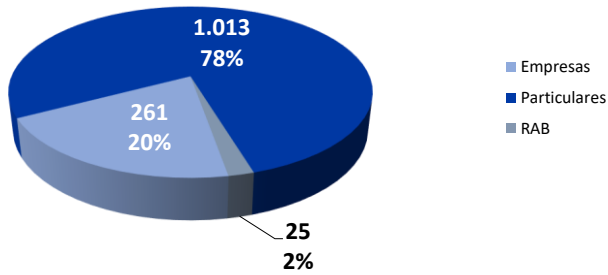
Marca	NOVIEMBRE			ACUMULADO ANUAL			
	Uds. 2020	I.P.M.	Variación	Uds. 2020	Ranking	I.P.M.	Variación
1. YAMAHA NMAX 125	313	2,9%	14,2%	4.433	3	3,1%	-1,8%
2. SYM SYMPHONY 125	283	2,6%	-1,7%	3.445	7	2,4%	-15,5%
3. PIAGGIO LIBERTY IGET ABS	276	2,6%	14,5%	3.837	5	2,7%	-4,2%
4. YAMAHA X-MAX 125	275	2,6%	9,1%	3.250	8	2,3%	-15,4%
5. KYMCO AGILITY CITY 125	249	2,3%	-49,1%	5.445	1	3,8%	-15,2%
6. HONDA PCX 125	229	2,1%	-38,1%	5.126	2	3,6%	-19,8%
7. HONDA SH 125I	216	2,0%	-23,4%	3.746	6	2,6%	-26,7%
8. HONDA FORZA 125	183	1,7%	-14,5%	2.513	10	1,8%	-21,2%
9. YAMAHA X-MAX 300	177	1,7%	21,2%	2.197	12	1,5%	-20,3%
10. PEUGEOT TWEET 125I	158	1,5%	22,5%	2.046	13	1,4%	27,2%
OTROS MODELOS	8.366	78,0%		106.525		74,7%	

MATRICULACIONES VEHÍCULOS NUEVOS CICLOMOTORES

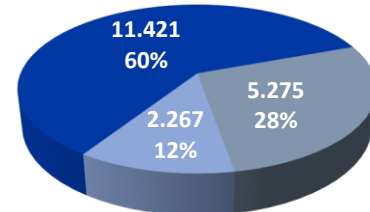
NOVIEMBRE 2020		ACUMULADO ANUAL	
Uds. 2020	Variación	Uds. 2020	Variación
1.299	-12,5%	18.963	10,1%

VENTA POR CANALES

NOVIEMBRE



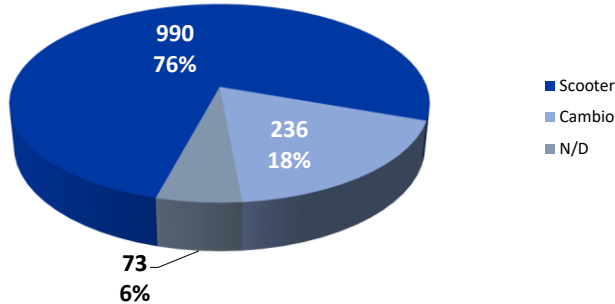
ACUMULADO ANUAL



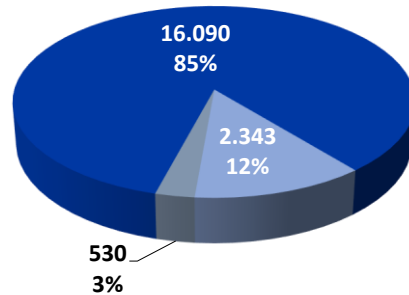
DETALLES POR SEGMENTO

TIPO DE SEGMENTO

NOVIEMBRE



ACUMULADO ANUAL



MATRICULACIONES VEHÍCULOS NUEVOS CICLOMOTORES

DETALLES POR SEGMENTO

TIPO DE COMBUSTIBLE

	NOVIEMBRE 2020			ACUMULADO ANUAL		
	Uds. 2020	I.P.M.	Variación	Uds. 2020	I.P.M.	Variación
Eléctrico	197	15,2%	-49,4%	7.110	37,5%	48,7%
Gasolina	1.102	84,8%	0,5%	11.853	62,5%	-4,8%

TOP 10 MARCAS

Marca	NOVIEMBRE			ACUMULADO ANUAL			
	Uds. 2020	I.P.M.	Variación	Uds. 2020	Ranking	I.P.M.	Variación
1. PEUGEOT	252	19,4%	-18,2%	2.238	3	11,8%	-19,6%
2. PIAGGIO	235	18,1%	-26,8%	2.712	1	14,3%	-33,0%
3. SYM	127	9,8%	-9,9%	1.447	4	7,6%	-12,0%
4. APRILIA	94	7,2%	17,5%	910	8	4,8%	-3,6%
5. RIEJU	85	6,5%	26,9%	961	7	5,1%	9,3%
6. KYMCO	79	6,1%		1.289	6	6,8%	25680,0%
7. DERBI	72	5,5%	28,6%	690	9	3,6%	13,1%
8. YAMAHA	34	2,6%	47,8%	259	17	1,4%	-23,6%
9. KEEWAY	32	2,5%	-3,0%	372	12	2,0%	-11,4%
10. KSR MOTO	27	2,1%	3,8%	337	15	1,8%	10,5%
OTRAS MARCAS	262	20,2%		7.748		40,9%	

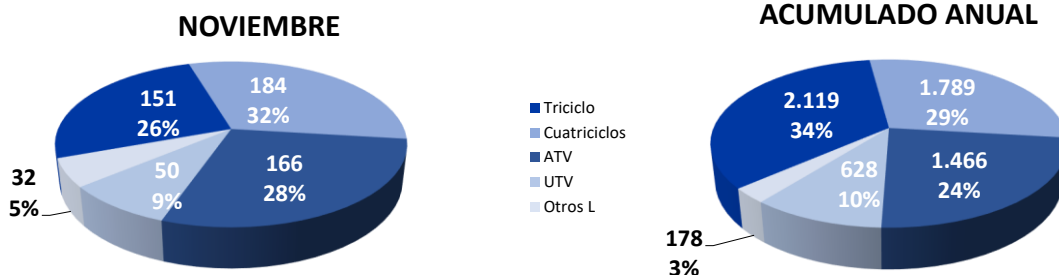
TOP 10 MODELOS

Marca	NOVIEMBRE			ACUMULADO ANUAL			
	Uds. 2020	I.P.M.	Variación	Uds. 2020	Ranking	I.P.M.	Variación
1. PEUGEOT TWEET 50	165	12,7%	-20,7%	1.207	3	6,4%	-13,7%
2. RIEJU MRT 50	67	5,2%	31,4%	768	5	4,0%	19,3%
2. SYM SYMPHONY 50	67	5,2%	19,6%	668	8	3,5%	-3,0%
3. PIAGGIO LIBERTY 50 IGET	64	4,9%	-33,3%	697	7	3,7%	-16,2%
4. PEUGEOT KISBEE 50 2T	59	4,5%	-14,5%	712	6	3,8%	-23,7%
5. DERBI SENDA X-RACE/X-TREME SM	56	4,3%	64,7%	511	11	2,7%	28,4%
6. PIAGGIO TYPHOON 50	49	3,8%	-3,9%	495	13	2,6%	-30,7%
7. SYM JET 14-50	47	3,6%	-31,9%	599	9	3,2%	-18,5%
8. KYMCO AGILITY CITY 50	46	3,5%		1.072	4	5,7%	53500,0%
9. PIAGGIO LIBERTY 50 4T	42	3,2%	-32,3%	405	16	2,1%	-59,5%
OTROS MODELOS	637	49,0%		11.829		62,4%	

MATRICULACIONES VEHÍCULOS NUEVOS OTROS VEHÍCULOS LIGEROS

NOVIEMBRE 2020			ACUMULADO ANUAL	
Uds. 2020	Variación		Uds. 2020	Variación
151	-19,3%	Triciclos	2.119	-8,8%
184	-24,3%	Cuatriciclos ligeros	1.789	-27,7%
248	34,8%	Cuatriciclos pesados	2.272	15,3%

TIPO DE USO



TRICICLOS

VENTA POR CANALES

NOVIEMBRE 2020			ACUMULADO ANUAL	
Uds. 2020	Variación		Uds. 2020	Variación
26	-10,3%	Empresa	399	-11,5%
121	-22,4%	Particulares	1.686	-8,1%
4	100,0%	RAB	34	-8,1%

TIPO DE COMBUSTIBLE

NOVIEMBRE 2020			ACUMULADO ANUAL	
Uds. 2020	Variación		Uds. 2020	Variación
151	-19,3%	Gasolina	2.119	-7,9%
0		Eléctrico	0	-100,0%

TOP 3 MARCAS

Marca	NOVIEMBRE			ACUMULADO ANUAL			
	Uds. 2020	I.P.M.	Variación	Uds. 2020	Ranking	I.P.M.	Variación
1. PIAGGIO	105	69,5%	-4,5%	1.161	1	54,8%	-20,8%
2. PEUGEOT	23	15,2%	-34,3%	263	4	12,4%	-32,7%
3. QUADRO	15	9,9%	-57,1%	281	3	13,3%	0,0%
OTRAS MARCAS	8	5,3%		414		19,5%	

TOP 3 MODELOS

Marca y Modelo	NOVIEMBRE			ACUMULADO ANUAL			
	Uds. 2020	I.P.M.	Variación	Uds. 2020	Ranking	I.P.M.	Variación
1. PIAGGIO MP3 500 LT	55	36,4%	25,0%	622	1	29,4%	-14,3%
2. PIAGGIO MP3 300 LT	38	25,2%	26,7%	343	2	16,2%	34,0%
3. PEUGEOT METROPOLIS ABS	20	13,2%	-39,4%	239	4	11,3%	-38,2%
OTROS MODELOS	38	25,2%		915		43,2%	

MATRICULACIONES VEHÍCULOS NUEVOS OTROS VEHÍCULOS LIGEROS

CUATRICICLOS LIGEROS

VENTA POR CANALES

NOVIEMBRE 2020			ACUMULADO ANUAL	
Uds. 2020	Variación		Uds. 2020	Variación
36	16,1%	Empresa	295	-21,8%
148	-26,7%	Particulares	1.488	-28,7%
0	-100,0%	RAB	6	-50,0%

TIPO DE COMBUSTIBLE

NOVIEMBRE 2020			ACUMULADO ANUAL	
Uds. 2020	Variación		Uds. 2020	Variación
30	-14,3%	Gasolina	227	-32,0%
146	-23,6%	Diésel	1.433	-27,6%
8	-52,9%	Eléctrico	129	-20,4%

TOP 3 MARCAS

Marca	NOVIEMBRE			ACUMULADO ANUAL			
	Uds. 2020	I.P.M.	Variación	Uds. 2020	Ranking	I.P.M.	Variación
1. AIXAM	70	38,0%	-40,7%	757	1	42,3%	-34,5%
2. LIGIER	54	29,3%	20,0%	444	2	24,8%	-15,4%
3. MICROCAR	49	26,6%	-15,5%	438	3	24,5%	-29,2%
OTRAS MARCAS	11	6,0%		150		8,4%	

TOP 3 MODELOS

Marca y Modelo	NOVIEMBRE			ACUMULADO ANUAL			
	Uds. 2020	I.P.M.	Variación	Uds. 2020	Ranking	I.P.M.	Variación
1. LIGIER JS50 DCI	47	25,5%	4,4%	431	1	24,1%	-17,9%
2. AIXAM CITY	30	16,3%	-23,1%	260	3	14,5%	-17,5%
3. AIXAM CROSSLINE	26	14,1%	-48,0%	294	2	16,4%	-40,5%
OTROS MODELOS	81	44,0%		804		44,9%	

MATRICULACIONES VEHÍCULOS NUEVOS OTROS VEHÍCULOS LIGEROS

CUATRICICLOS PESADOS

VENTA POR CANALES

NOVIEMBRE 2020			ACUMULADO ANUAL	
Uds. 2020	Variación		Uds. 2020	Variación
82	39,0%	Empresa	798	21,3%
157	30,8%	Particulares	1.435	14,8%
9	80,0%	RAB	39	-37,1%

TIPO DE COMBUSTIBLE

NOVIEMBRE 2020			ACUMULADO ANUAL	
Uds. 2020	Variación		Uds. 2020	Variación
7	0,0%	Diésel	74	-17,8%
209	29,8%	Gasolina	2.013	19,9%
30	114,3%	Eléctrico	171	-7,1%
2		N/D	14	

TOP 3 MARCAS

Marca	NOVIEMBRE			ACUMULADO ANUAL			
	Uds. 2020	I.P.M.	Variación	Uds. 2020	Ranking	I.P.M.	Variación
1. CF MOTO	67	27,0%	0,0%	610	1	26,8%	-2,2%
2. POLARIS	44	17,7%	63,0%	390	2	17,2%	6,0%
3. LINHAI	35	14,1%	45,8%	362	3	15,9%	58,1%
OTRAS MARCAS	102	41,1%		910		40,1%	

TOP 3 MODELOS

Marca y Modelo	NOVIEMBRE			ACUMULADO ANUAL			
	Uds. 2020	I.P.M.	Variación	Uds. 2020	Ranking	I.P.M.	Variación
1. CF MOTO CF500-2	37	14,9%	12,1%	266	1	11,7%	-1,5%
2. POLARIS SPORTSMAN 570	28	11,3%	86,7%	181	2	8,0%	50,8%
3. LINHAI LH 500	21	8,5%	162,5%	148	4	6,5%	108,5%
3. YAMAHA KODIAK 450 FWA	21	8,5%	133,3%	156	3	6,9%	50,0%
OTROS MODELOS	141	56,9%		1.521		66,9%	